

MINISTERUL SĂNĂTĂȚII AL REPUBLICII MOLDOVA

IMSP INSTITUTUL DE MEDICINĂ URGENTĂ

Activitatea

IMSP Institutul de Medicină Urgentă pe parcursul anului 2023 și obiectivele pentru anul 2024

Vicedirector medical: Diana MANEA

IMSP Institutul de Medicină Urgentă: informații generale

Structura Numar paturi

650 paturi spitalicesti, 8 Departamente, 24 Secții specializate cu paturi spitalicești;
Bloc Operator cu 14 sali de operații
72 paturi în: 2 secții de Anestezie și Terapie Intensivă (24 + 12), Reanimare – 24 și 12 paturi Terapie Intensivă Stroke;
15 secții și servicii medicale paraclinice și de suport
Centrul Național de Epileptologie
Serviciul Republican „AVIASAN”

Clinici

- **7 Clinici universitare**
- **1 Laborator științific**

Personal (fizice)

- **2 121**
- **439 medici**
- **178 medici rezidenți**
- **692 personal medical mediu**
- **812 alt personal**

Statele de personal, în perioada a.a. 2023 - 2022

Funcția	Statut 2023	Statut 2022	Devieri 2023-2022	Pers. fizice 2023	Pers. fizice 2022	Devieri 2023- 2022
Medici	622	620,5	+ 1,5	439	442	- 14
Medici rezidenți	166	166	0	178	153	+ 25
Personal med. mediu	912	908	+ 4	692	677	+ 15
Personal med. inferior	696,75	655,75	+ 41	539	457	+ 17
Alt personal	446,25	489,25	- 43	273	348	- 12
TOTAL	2 843	2 839,5	+ 3,5	2 121	2 077	+ 31

- Completarea cu medici constituie –70,5% și cu asistente medicale – 75,8%.
- În instituție la moment își continuă activitatea – 178 medici rezidenți.

Dinamica fluctuației angajaților IMSP IMU pe parcursul perioadei a.a. 2023 – 2022

Angajați:

Angajați	2023	2022	Devieri 2023-2022
Medici	72	86	- 14
Rezidenți	56	57	- 1
Personal medical mediu	111	114	- 3
Infirmieri	91	52	+ 39
Alt personal	38	60	- 22
În total:	368	369	- 1

Demisionați:

Angajați	2023	2022	Devieri 2023-2022
Medici	86	11	+ 75
Rezidenți	31	52	- 21
Personal medical mediu	96	69	+ 27
Infirmieri	57	50	+ 7
Alt personal	40	86	- 46
În total:	310	268	+ 42

Pregătirea profesională a cadrelor pe parcursul perioadei a.a. 2023 – 2022

Funcția	Planificați		Perfecționați		Cheltuieli (mii lei)			
	2023	2022	2023	2022	planificate		reale	
					2023	2022	2023	2022
Medici	214	275	216	242	879 692,00	3 038 853,6	788 314,00	1 056 305,0
Personal cu studii medii medicale	126	164	120	162	489 280,00	644 605,3	428 960,00	201 260,0
Total	340	439	336	404	1 368 972,00	3 683 458,9	1 217 274,00	1 257 565,0

Pentru instruire continuă au fost planificați pentru a. 2023 – 1 368 972,00 lei, real cheltuiți – 1 217 274,00 lei.

I. REZULTATELE ACTIVITĂȚII ECONOMICO - FINANCIARE



Contract

de prestări servicii medicale încheiat cu CNAM, p/u a.2023

Inițial Contractul de prestări servicii încheiat cu CNAM pentru anul 2023 a fost în mărime de 622 225 095 MDL, 55 bani

Pe parcurs, în baza Acordurilor adiționale, (nr.nr.1 – 10), suma inițială a fost majorată până la 730 761 963 MDL, 15 bani.

Realizarea prevederilor Contractului cu CNAM petru perioada 01/01/2023 - 31/12/2023

Denumire program		Contractat		Validat CNAM		Divergențe	
		Cazuri	ICM	Cazuri / Suma	ICM validat	Cazuri / Suma	Suma, lei
1	Program general	19 946	2,7246	19 946	2,7330	0	331 160,23
2	Chirurgia de zi	2 637	1,2231	2636	1,3757	0	0,00
4	Reabilitare	7	x	7	x	0	0,00
5	Reabilitare ortopedică	321	x	321	x	0	0,00
6	Reabilitare neurologică	124	x	124	x	0	0,00
Total		5 585	3,9477	5 585	x	0	331 160,23
7	Tratament operator pentru cataracta	1 050	2,6729	1 050	2,6748	0	0,00
8	Protezari vasculare	85	7,1018	86	7,3652	1	133 950,58
9	Chirurgie endovasculara	192	6,6258	192	6,8750	0	88 562,69
10	Neurochirurgia fracturilor coloanei vertebrale	292	9,7788	292	9,7788	0	0,00
11	Protezarea aparatului locomotor	1 840	9,2207	1 840	9,2361	0	64 805,00
12	Tratamentul interventional in AVC ischemic acut	58	13,2254	58	12,9898	0	-30 447,06
13	Neuroradiologie intervențională	18	7,0413	18	8,9293	0	30 498,75
14	Medicamente costisitoare	x	x	1 294 383,39		225 500,00	225 500,00
15	Consumabile costisitoare	x	x	8 030 553,65		0,00	0,00
16	Încadrarea medicilor rezidenți	x	x	23 179 048,14		415 699,14	415 699,14
Total IMU		6 589	59,6144	6 589	x	0	1 232 975,52

Structura comparativă a veniturilor totale acumulate (aa. 2023-2022)

Nr d/o	Tipurile de venit:	2023 (mii lei)	2022 (mii lei)	Devieri (mii lei)	Ponderea (%)
1	Mijloace financiare alocate de CNAM	733 612,64	573 967,60	+ 159 645,04	94,30
3	Sursele financiare acumulate în baza serviciilor medicale prestate contra plată	15 842,69	11 002,51	+ 4 840,18	1,4
4	Alocațiile fondatorului	19 379,10	20 059,48	- 680,38	0,1
5	Bunuri materiale recepționate ca ajutor umanitar, alte surse	12 537,80	36 096,73	- 23 558,93	3,2
6	Procurare de medicamente centralizat MSMPS, preparate sanguine /de la balanta altor instituții	11 006,20	355,96	+ 10 650,24	0,9
7	Știința	0,00	287,75	- 287,25	0,1
	Total :	792 378,4	641 770,03	150 608,40	100

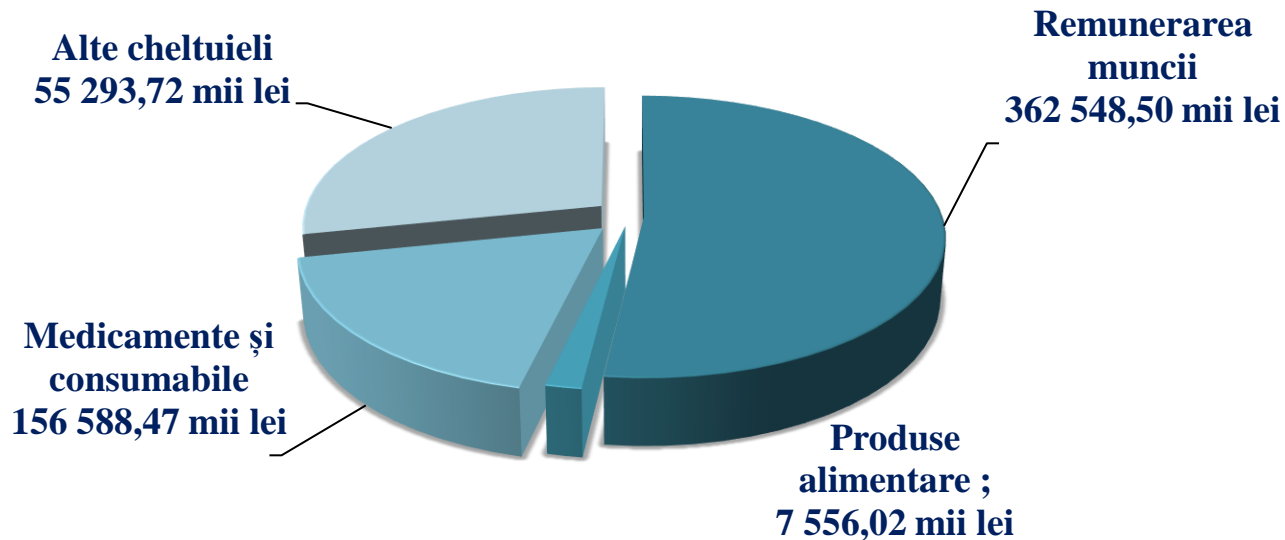
Structura comparativă a cheltuielilor pe parcursul a.a. 2023-2022

Tipurile de cheltuieli	2023 (mii lei)	2022 (mii lei)	Devieri (mii lei)
✓ Remunerarea muncii	362 548,50	323 922,40	+ 38 626,10
✓ Contribuții la asigurarea socială de stat și asigurarea obligatorie de asistență med.	87 011,60	75 821,90	+ 11 189,70
✓ Medicamente și consumab., endoproteze	156 588,47	145 624,90	+ 10 963,57
✓ Produse alimentare	7 556,03	7 063,00	+ 493,03
✓ Energie electrică	12 289,46	10 139,80	+ 2 149,66
✓ Energie termică	12 782,66	9 311,7	+ 3 470,96
✓ Apă, canalizare și salubritatea	3 433,37	2 924,90	+ 508,47
✓ Perfectionarea cadrelor	1 229,85	1 285,00	- 55,15
✓ Produse petroliere	1 977,54	2 413,00	- 435,46
✓ Reparația curentă a mijloacelor fixe	8 166,60	9 748,40	- 1 581,80
✓ Achitarea serviciilor medicale performante	1 344,70	1 095,10	+ 249,60
✓ Procurare de utilaj	8 167,00	4 689,10	+ 3 477,90
✓ Reparații capitale	0,00	0,00	0,00
✓ Inventar moale și echipament	7 266,30	3 109,80	+ 4 156,50
✓ Alte servicii	55 293,72	60 132,80	- 4 839,08
▪ Total	725 655,80	657 281,80	+ 68 374,00
✓ În afară de aceasta: uzura mijloacelor fixe	35 189,60	39 321,60	- 4 132,00

Institutul de Medicină Urgentă: Buget global, a.2023

**Bugetul global al Institutului de Medicină
Urgentă a constituit în total
751 245,75 mii lei**

Structura cheltuielilor de bază pentru a. 2023



- **Fondul de remunerare – 62,30%**, sume care se atribuie la formula de calcul
- **Medicamente și consumabile – 26,9%**
- **Produse alimentare – 1,3%**
- **Alte cheltuieli – 9,50%.**

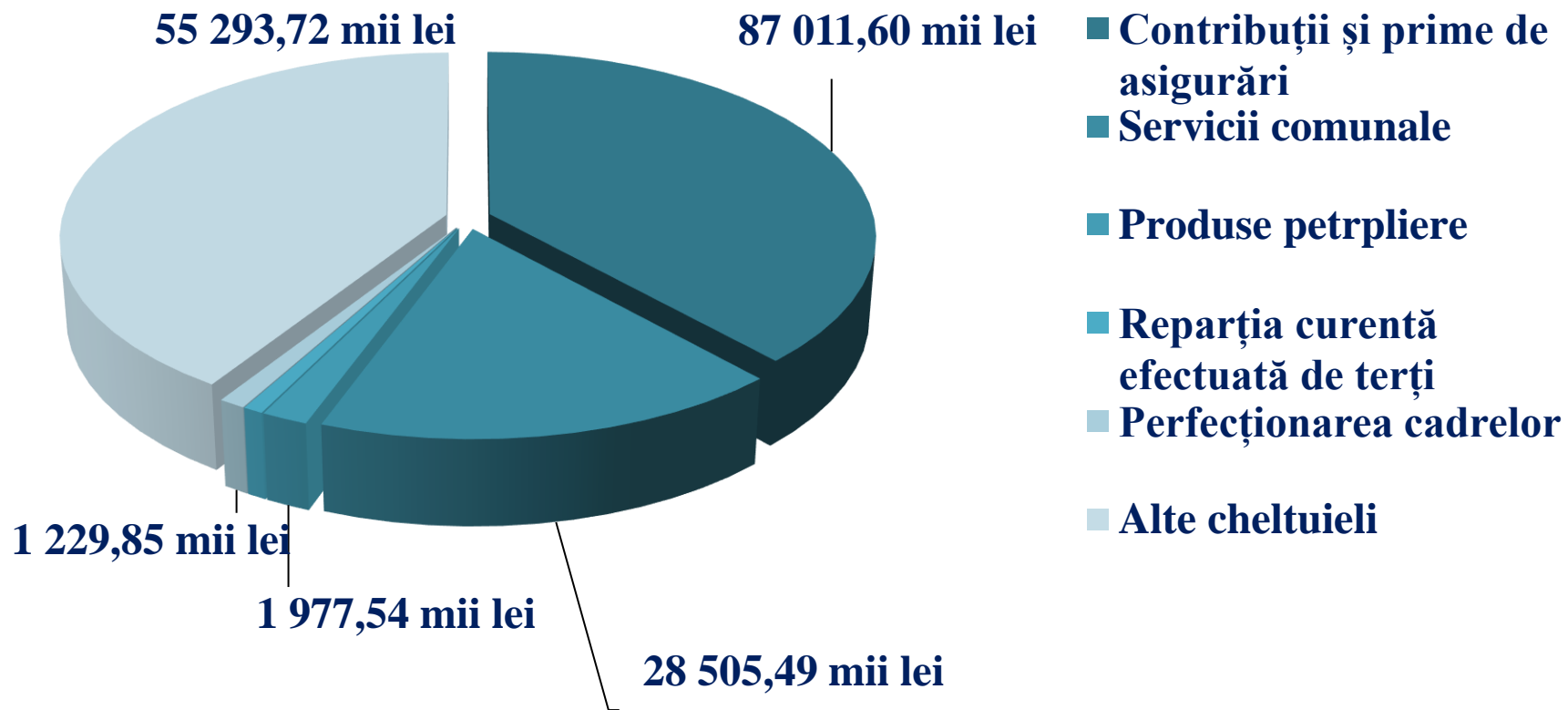
Structura cheltuielilor de bază pentru medicamente și consumabile pe parcursul a. 2023

	mii lei
• Ajutor umanitar	10 155,39
• Medicamente procurate centralizat	0,00
• Medicamente procurate din fondurile CNAM	68 601,51
• Endoproteze	40 221,90
• Implante traumatologice	8 617,59
• Reactive de laborator	11 268,84
• Consumabile pentru hemodializa	7 094,58
• Produse sanguine și vaccini	10 628,66
TOTAL	156 588,47

Cheltuieli pentru medicamente la 1 bolnav asigurat – 4 281,80 lei.

Cheltuieli pentru medicamente la o zi/pat – 674,20 lei.

Alte cheltuieli, a.2023 (mii lei)



**Analiza comparativă a cheltuielilor efective pentru resursele
termo – energetice, apă, canalizare și salubritate,
pe parcursul a.a. 2023 - 2022**

Denumirea articolelor	Anul 2023 (mii lei)	Anul 2022 (mii lei)	Devieri, (mii lei)
Energia electrică	12 289,46	10 139,80	+ 2 149,66
Energia termică	12 782,66	9 311,70	+ 3 470,96
Apă, canalizare și salubritate	3 433,37	2 924,90	+ 508,47
TOTAL	28 505,49	22 376,40	+ 6 129,09

Datorii creditoare în dinamică, aa. 2023 - 2021 (mii lei)

Nr d/o	Articole de cheltuieli	31.12.2023	31.12.2022	31.12.2021
1.	Retribuirea muncii	28 523,25	29 423,15	30 380,30
2.	Alimentarea pacienților	111,51	619,40	250,50
3.	Medicamente și consumabile	9 454,87	33 764,10	38 422,20
4.	Contribuții de asigurări sociale de stat obligatorii	6 319,10	6 566,80	6 756,00
5.	Primele de asigurări obligatorii de asistență medicală	0,00	0,00	0,00
6.	Reparația curentă a mijloacelor fixe efectuate de terți	1 275,70	1 656,10	1 564,50
7.	Perfecționarea cadrelor	6,60	0,00	292,41
8.	Produse petroliere	152,10	218,50	124,30
9.	Energie electrică	10,31	0,00	116,60
10.	Energie termică	3 076,30	2 214,80	1 538,70
11.	Apă, canalizare și salubritate	276,70	0,00	50,90
12.	Inventar moale și echipament	5 565,46	584,00	463,90
13.	Procurarea mijloacelor fixe	1 577,58	936,00	01,00
14.	Reparații capitale	0,00	0,0	0,00
15.	Cheltuieli pentru servicii medicale	123,35	30,60	216,40
16.	Alte cheltuieli	6 740,54	4 821,30	3 958,80
	Total	63 213,37	80 835,75	84 135,50

DINAMICA DATORIILOR IMSP IMU (mii lei)

	31.12.2023	31.12.2022	31.12.2021	31.12.2020
TOTAL DATORII:	63 213,37	78 948,80	84 135,50	114 222,00
Inclusiv datorii pentru proiecte investiționale	0	2 130,60	564,10	0,00

Stocuri medicamente, endoproteze, consumabile, produse alimentare, bunuri, la 31.12.2023

•Medicamente și consumabile – 55 727,55 mii lei:

✓ <i>Medicamente și parafarmaceutice</i>	19 201,59 – mii lei;
✓ <i>Consumabile pentru Hemodializă</i>	1 270,91 – mii lei;
✓ <i>Reactive de laborator</i>	2 765,82 – mii lei;
✓ <i>Consumabile angiografie</i>	6 453,94 – mii lei
✓ <i>Ajutor umanitar</i>	6 912,44 – mii lei;
✓ <i>Medicamente gratis</i>	505,80 - mii lei
✓ <i>Endoproteze</i>	11 925,63 – mii lei;
✓ <i>Cristaline</i>	2 385,70 – mii lei;
✓ <i>Implante</i>	4 305,72 – mii lei

•Produse alimentare – 242,55 mii lei,

•Produse petroliere – 53,51 mii lei.

•Alte stocuri (bunuri, piese de schimb) – 5 908,91 mii lei

**Informație cu privire la cheltuielile suportate de către IMSP IMU, în conformitate cu
tarifele stabilite, pentru persoanele din grupurile socialmente vulnerabile pentru
perioada 01.01.2023 – 31.12.2023**

Denumirea subdiviziunii	Număr pacienți	ch zi/pat	Alimentații	Medicamente	Consultații	Analize DMU		LCD	LB	IMG	Intervenții	Anestezii	Reabilitare	Altele	Total
Boli interne	0	0,00	0,00	0,00	0,00	0,00	0,00	0,00	0,00	0,00	0,00	0,00	0,00	0,00	0,00
Chirurgia spinala	2	3 344,00	450,00	22 013,48	0,00	2 098,00	0,00	171,00	0,00	6 326,00	2 109,00	17 480,17	0,00	0,00	53 991,65
Chirurgie nr.2	8	15 200,00	1 530,00	25 724,38	630,00	6 868,00	13 661,00	1 009,00	2 385,00	12 796,00	1 577,00	0,00	0,00	3 639,00	85 019,38
Chirurgie OMF	20	12 852,00	1 620,00	21 565,71	1 800,00	17 017,00	10 305,00	1 703,00	2 863,00	31 740,00	730,00	10 720,58	0,00	432,00	113 348,29
Chirurgie septico-purulenta nr.3	19	45 136,00	6 120,00	81 185,78	2 160,00	17 851,00	32 044,00	1 427,00	5 883,00	50 763,00	2 333,00	11 925,93	12,00	1 909,00	258 749,71
Chirurgie Toracica	13	25 857,00	2 070,00	22 387,00	990,00	10 480,00	8 624,00	1 964,00	3 841,00	23 920,00	638,00	13 202,12	0,00	829,00	114 802,12
Epileptologie	9	9 221,00	2 115,00	9 006,44	900,00	7 427,00	1 202,00	1 582,00	141,00	15 121,00	0,00	0,00	408,00	4 122,00	51 245,44
Microchirurgie	11	10 796,00	2 835,00	56 036,41	360,00	8 055,00	16 100,00	722,00	4 389,00	13 732,00	152,00	0,00	49,00	4 710,00	130 936,41
Neurochirurgie nr.1	13	128 676,00	15 795,00	113 119,94	2 700,00	12 561,00	25 871,00	2 909,00	7 021,00	52 615,00	345,00	20 367,75	3 175,00	1 542,00	442 697,69
Neurochirurgie nr.2	20	59 826,00	3 555,00	119 514,78	5 490,00	21 650,00	53 289,00	2 659,00	594,00	68 803,00	0,00	11 726,53	572,00	3 052,00	363 731,32
Neurologie	14	22 768,00	2 745,00	31 314,00	3 240,00	12 168,00	8 963,00	2 056,00	2 495,00	55 667,00	0,00	4 254,00	439,00	1 900,00	148 009,00
Neurologie BCV	8	144 425,00	4 950,00	218 615,77	630,00	8 813,00	35 629,00	1 781,00	9 005,00	61 067,00	0,00	0,00	12,00	618,00	512 545,77
Ort-traumatologie purulenta nr.3	5	180 059,00	4 500,00	137 751,57	360,00	5 868,00	15 215,00	1 063,00	2 676,00	22 715,00	0,00	8 584,00	776,00	4 706,00	384 273,57
Ortopedie	16	74 696,00	5 940,00	28 034,64	990,00	11 507,00	5 855,00	2 210,00	3 903,00	12 477,00	0,00	4 925,00	1 119,00	1 008,00	152 664,64
Ortopedie si traumatologie nr.1	12	16 410,00	3 690,00	17 849,02	1 350,00	11 173,00	2 865,00	1 603,00	1 054,00	22 902,00	0,00	18 034,33	729,00	504,00	98 163,35
Ortopedie si traumatologie nr.2	5	9 350,00	2 160,00	5 850,98	360,00	2 748,00	0,00	908,00	0,00	8 932,00	0,00	554,17	772,00	685,00	32 320,15
Traume asociate	16	35 306,00	2 250,00	59 636,54	1 890,00	16 437,00	25 496,00	3 409,00	4 450,00	60 146,00	1 520,00	317,25	304,00	1 985,00	384 221,07
Urologie	16	8 064,00	1 125,00	21 123,98	2 250,00	19 568,00	6 623,00	1 409,00	0,00	21 285,00	0,00	3 192,42	0,00	2 067,00	1 223 458,07
Total	207	801 986,00	63 450,00	990 730,42	26 100,00	192 289,00	261 742,00	28 585,00	63 700,00	541 007,00	78 404,00	325 284,25	8 367,00	60 708,00	4 550 177,63

II. REZULTATELE ACTIVITĂȚII MEDICALE



Indicatorii

privind activitatea staționarului IMSP IMU, aa. 2023-2022

Indicatorii de bază	Total	
	2023	2022
Bolnavi internați	29 023	27 889
Bolnavi externați	28 046	26 800
Decedați	933	1 082
Bolnavi asigurați tratați	26 570	25 583
Utilizarea paturilor	325,60	299,82
Îndeplinirea planului de pat-zile	88,11%	82,14%
Durata medie de tratament	6,33	6,60
Bolnavi operați	19 640	18 328
Intervenții chirurgicale	31 452	28 629
Decedați după operație	496	533
Activitatea chirurgicală în raport cu bolnavii operați	78,23%	76,33%
Letalitatea postoperatorie	2,53%	2,91%
Letalitatea spitalicească	3,22%	3,87%
Femeie în vârstă de peste 57 ani	11 019	10 089
Bărbați în vârstă de peste 62 ani	9 021	8 171

- Pe parcursul a. 2023 s-a majorat numărul bolnavilor internați – cu 1 134, externați – cu 1 246 și a bolnavilor asigurați tratați cu 987, față de a.2022.
- S-a majorat și numărul de intervenții chirurgicale - cu 2 823, iar a bolnavilor operați – cu 1 312.
- Activitatea chirurgicală s-a majorat și a constituit – 78,23%, față de – 76,33% în a.2022.
- Durata medie de tratament s-a micșorat de la 6,60 zile la 6,33 zile;
- Utilizarea paturilor s-a majorat de la 299,82 zile la 325,60 zile în anul 2023.
- Ponderea pensionarilor în contingentul pacienților tratați a constituit – 75,4%, în comparație cu 73,5 % pe parcursul a.2022.

Indicatorii privind activitatea Departamentului Clinic de Medicină Urgentă, aa.2023-2022

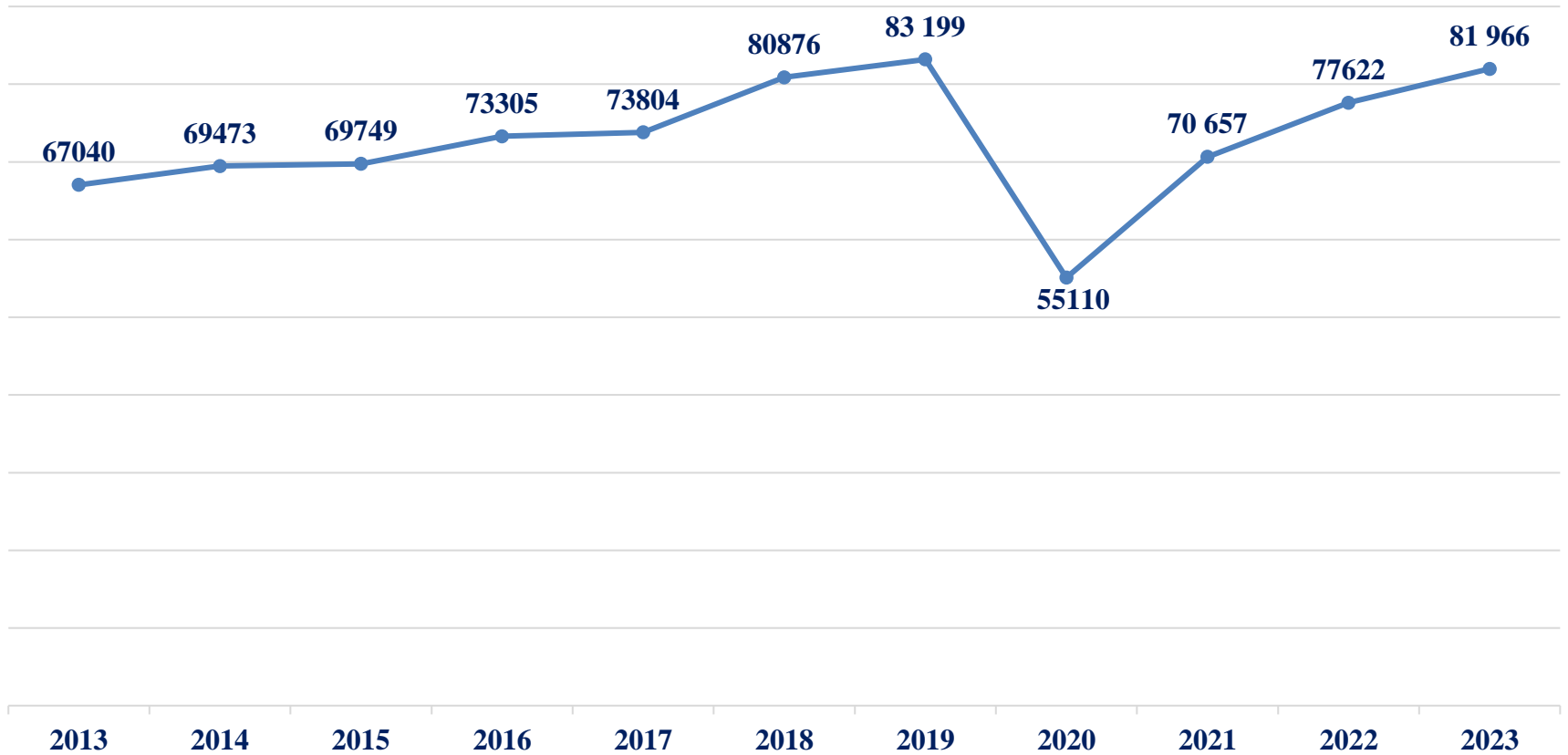
Indicii	2023		2022	
	Abs.	%	Abs.	%
Adresări totale DMU	81 966	100%	77 622	100%
• Asigurați	65 165	79,5%	60 648	79%
• Neasigurați	16 372	19,5%	15 643	21%
Spitalizați total	29 507	35,0%	28 347	36%
• Asigurați	26 966	91,0%	25 897	92%
• Neasigurați	2 407	9,0%	2 157	8%
Spitalizări programate	7 126	24,0%	5 806	20%
Număr spitalizări în 24 ore	81		77	
Pacienți cărora li s-a acordat AMU în DCMU	52 459	64,0%	49 275	63%
• Asigurați	38 199	72,0%	34 751	70%
• Neasigurați	14 260	28,0%	14 524	30%
Transportați de serviciul AMU total:	27 848	33,0%	26 835	34%
Adresări de sine stătător	44 398	54,0%	42 140	54%
Îndreptați de alte instituții	9 705	11,0%	8 638	11%
Intensitatea în 24 ore	224,6		212	
Decese	34		45	
Traumatizați în urma accidentelor rutiere	1 393	1,7%	1 485	1,9%

- Pe parcursul anului 2023 au fost înregistrate 81 966 adresări, cu 4 344 mai multe adresări față de a.2022, dintre care:
 - 29 507 (35,0%) pacienți au fost spitalizați;
 - 52 459 (64,0%) au primit tratament la nivelul DCMU;
- Media adresărilor în 24 ore a constituit – 224,6 și a spitalizărilor - 81 pacienți.
- Bolnavi asigurați deserviți la nivelul DCMU – 38 199 (72,0%).
- Bolnavi neasigurați deserviți în DCMU – 14 260 (28,0%).
- Bolnavi neasigurați spitalizați – 2 407 (9,0%) din numărul total.
- Numărul abs. al pacienților spitalizați s-a majorat cu 1 160 față de anul precedent.

Structura adresărilor în cadrul DCMU pe parcursul a. 2023

Nr. d/o	Profilul consultațiilor	Total	Statut		Spitalizați	Asistați în DCMU	Refuz de spitalizare	Modul de adresare		
			Asigurați	Neasigurați				AMU	De sinestator	Programata
1	Traumatologice	25 813	21 184	4 513	8 399	16 905	443	7 630	15 226	2 943
2	Chirurgicale	21 137	17 131	3 873	8 859	11 359	628	7 308	10 766	3 062
3	Neurologice	7 178	6 036	1 109	3 188	3 660	141	3 265	3 615	298
4	Neurochirurgicale	6 009	4 082	1 900	1 720	3 922	219	3 859	1 628	522
5	Urologice	4 563	3 955	583	1 402	2 916	199	2 570	1 628	365
6	Stomatologice	4 736	2 916	1 437	414	3 938	19	141	4 187	48
7	Chirurgicale OMF	4 063	2 752	1 288	1 128	2 790	109	1 204	2 366	493
8	Microchirurgicale	3 816	2 711	1 083	1 373	2 357	65	1 043	2 384	389
9	Terapeutice	2 039	1 713	307	724	1 343	22	205	1 785	49
10	Oftalmologice	1 562	1 519	43	1 447	115	0	1	179	1 382
11	Ginecologice	1 171	935	226	646	410	102	545	603	23

Dinamica adresărilor în Departamentul Clinic de Medicină Urgentă, pe parcursul anilor 2013 - 2023



Indicatorii privind activitatea Departamentelor Clinice din cadrul IMSP IMU pe parcursul aa.2023 - 2022

	Nr. de paturi	Utilizarea paturilor		Rulajul patului		Durata medie de tratament		Pacienți externați		Letalitatea post operatorie		Letalitatea spitalicească	
	2023	2023	2022	2023	2022	2023	2022	2023	2022	2023	2022	2023	2022
IMSP IMU TOTAL:	650	325,60	295,02	51,46	44,62	6,33	6,60	28 046	26 800	2,53%	2,91%	3,22%	3,87%
Departamentul Clinic Chirurgie	225	308,93	306,31	52,45	47,94	5,88	6,22	10 117	9 673	3,91%	4,12%	4,08%	4,04%
Departamentul Clinic Ortopedie și Traumatologie	205	343,42	267,92	54,76	43,51	6,27	6,16	9 785	9 278	0,41%	0,42%	0,74%	0,75%
Departamentul Clinic Neurochirurgie	105	321,49	261,77	59,85	42,95	5,35	6,02	4 548	4 400	2,57%	3,21%	2,84%	3,55%
Departamentul Clinic Neurologie Epileptologie și Boli intrne	105	330,04	365,08	36,90	38,53	8,86	9,28	3 596	3 449	29,74%	37,4%	7,56%	11,2%

Indicatorii privind activitatea Departamentelor Clinice din cadrul IMSP IMU pe parcursul aa.2023 - 2022 (continuare)

	Nr. de paturi	Numărul de intervenții chirurgicale		Activitatea chirurgicală		Decedați Total	
	2023	2023	2022	2023	2022	2023	2022
IMSP IMU TOTAL:	650	31 452	28 629	78,23%	76,33%	933	1082
Departamentul Clinic Chirurgie	225	14 250	12 087	69,31%	65,35%	408	408
Departamentul Clinic Ortopedie și Traumatologie	205	10 062	9 625	84,29%	83,29%	73	70
Departamentul Clinic Neurochirurgie	105	6 763	6 544	79,85%	79,86%	133	162
Departamentul Clinic Neurologie, Epileptologie și Boli intrne	105	377	373	0	0	296	442

Indicatorii privind activitatea Departamentului Clinic Chirurgie pe parcursul a.a. 2023 - 2022

	Nr. de paturi	Utilizarea paturilor		Rulajul patului		Durata medie de tratament		Pacienți externți		Letalitatea postoperator (%)		Letalitatea spitalicească (%)	
	2023	2023	2022	2023	2022	2023	2022	2023	2022	2023	2022	2023	2022
IMSP IMU TOTAL:	650	325,60	295,02	51,46	44,62	6,33	6,60	28 046	26 800	2,53%	2,91%	3,22%	3,87%
Departamentul Clinic Chirurgie	225	30,93	306,31	52,45	47,94	5,88	6,22	10 117	9 673	3,91%	4,12%	4,08%	4,04%
Chirurgie nr.1	25	389,85	382,75	86,45	81,35	4,54	4,78	1 651	1 538	3,31%	3,13%	3,67%	4,00%
Chirurgie nr.2	35	316,94	369,20	52,03	59,03	6,21	6,43	1 706	1 657	3,42%	3,80%	4,42%	3,60%
Chirurgie tr. asociat	35	288,33	271,90	49,43	47,13	6,00	6,01	1 823	1 728	5,42%	4,48%	5,10%	4,31%
Chirurgie septică	35	336,00	271,80	36,35	25,23	8,59	9,24	1 095	895	8,66%	12,10%	9,57%	13,01%
Chirurgie toracică	20	307,00	210,85	43,13	30,35	7,13	6,70	662	599	4,77%	4,96%	3,92%	4,45%
Chirurgie vasculară	25	207,00	541,80	38,33	67,10	5,38	6,95	783	763	2,95%	1,92%	2,97%	1,67%
Urologie	30	326,00	267,77	60,42	50,10	5,33	5,36	1 442	1 474	1,00%	1,33%	1,50%	1,67%
Ginecologie	20	298,07	300,25	67,43	44,00	4,36	5,86	955	1 019	0,12%	0,28%	0,21%	0,39%

Indicatorii privind activitatea Departamentului Clinic Chirurgie pe parcursul a.a. 2023 - 2022

(continuare)

	Nr. de paturi	Numărul de intervenții chirurgicale		Activitatea chirurgicală (%)		Decedați total	
	2023	2023	2022	2023	2022	2023	2022
IMSP IMU TOTAL:	650	31 452	28 629	78,23%	76,33%	933	1 082
Departamentul Clinic Chirurgie	225	14 250	12 087	69,31%%	65,35%	431	408
Chirurgie nr.1	25	3 294	2 029	70,33%	67,73%	63	64
Chirurgie nr.2	35	1 980	1 683	58,96%	58,07%	79	62
Chirurgie tr. asociat	35	2 902	2 517	69,13%	64,23%	98	78
Chirurgie septică	35	1 749	1 588	86,72%	85,05%	116	134
Chirurgie toracică	20	716	984	54,72%	57,71%	27	28
Chirurgie vasculară	25	1 364	1 207	84,03%	73,59%	24	13
Urologie	30	1 154	1 133	54,43%	55,10%	22	25
Ginecologie	20	1 091	946	86,10%	69,46%	2	4

Asistența chirurgicală în cazul abdomenului acut pe parcursul aa. 2023-2022

Unități nozologice	Total		Decedați				Operați				Decedați după operație			
	2023	2022	2023		2022		2023		2022		2023		2022	
	Abs	Abs	Abs	%	Abs	%	Abs	%	Abs	%	Abs	%	Abs	%
Ocluzie intestinală	174	160	7	4	11	7	29	17	29	18	4	2	6	4
Apendicită acută	357	334	1	0	2	1	354	99	329	99	1	0	2	1
Ulcer perforant	51	39	15	29	8	21	12	24	7	18	7	14	3	8
Hemoragii din ulcer gastric și duodenal	192	148	11	6	9	6	0	0	0	0	0	0	0	0
Hernie strangulată	108	78	8	7	1	1	55	51	26	33	5	5	1	1
Colecistită acută	329	269	7	2	2	1	19	6	8	3	6	2	0	0
Pancreatită acută	195	202	15	8	18	9	0	0	0	0	0	0	0	0
Graviditate extrauterină	2	8	0	0	1	12	0	0	0	0	0	0	0	0
Trauma cavității abdominale	36	42	2	6	4	10	13	36	21	50	1	3	2	5
Total	1 444	1 280	66	5	55	4	482	33	420	33	24	2	14	1

- În perioada de referință s-au aflat la tratament 1 444 pacienți cu abdomen acut chirurgical în comparație cu a. 2022 când sau tratat 1 280 pacienți cu abdomen acut chirurgical;
- Au fost supuși intervențiilor chirurgicale 482 pacienți cu abdomen acut sau (33%), față de 420 (33%) în a.2021, au decedat postoperatoriu 24 pacienți, letalitatea postoperatorie constituind 2,0%.

Indicatorii privind activitatea Departamentului Clinic Ortopedie și Traumatologie, pe parcursul a.a. 2023 - 2022

	Nr. de paturi	Durata medie de utilizare a patului		Rulajul patului		Durata medie de tratament		Pacienți externăți		Letalitatea postoperatorie (%)		Letalitatea spitalicească (%)	
	2023	2023	2022	2023	2022	2023	2022	2023	2022	2023	2022	2023	2022
IMSP IMU TOTAL:	650	325,60	295,02	51,46	44,62	6,33	6,60	28 046	26 800	2,53%	2,91%	3,22%	3,87%
Departamentul Clinic Ortopedie și Traumatologie	205	343,42	267,92	54,76	43,51	6,27	6,16	9 785	9 278	0,41%	0,42%	0,74%	0,75%
S. Ortopedie și Traumatologie nr.1	35	348,20	286,48	46,46	41,38	7,53	6,94	1 600	1 624	0,78%	0,84%	1,17%	1,58%
S. Ortopedie și Traumatologie nr.2	35	242,09	198,35	44,40	38,28	5,56	5,34	1 508	1 466	0,53%	0,81%	0,98%	1,21%
S. Traumatologie și Ortopedie septică	30	464,14	280,87	37,10	23,70	11,86	11,42	804	730	1,35%	0,53%	2,07%	1,08%
S. Ortopedie nr.1	35	296,21	209,40	50,24	37,28	5,91	5,69	1 435	1 460	0,61%	0,33%	1,31%	0,75%
S. Ortopedie nr.2	20	511,89	414,25	85,33	65,10	6,06	6,25	1 521	1 324	0,00%	0,09%	0,00%	0,08%
S. Microchirurgie	30	271,96	296,36	59,58	59,36	4,55	4,98	1 553	1 487	0,06%	0,07%	0,06%	0,07%
S. Chirurgie spinală	20	408,31	285,65	84,75	59,00	4,78	4,80	1 364	1 185	0,09%	0,41%	0,15%	0,42%

Indicatorii privind activitatea Departamentului Clinic Ortopedie și Traumatologie, pe parcursul a.a. 2023 - 2021

(continuare)

	Nr. de paturi	Numărul de intervenții chirurgicale		Activitatea chirurgicală (%)		Decedați total	
	2023	2023	2022	2023	2022	2023	2022
IMSP IMU TOTAL:	650	31 452	28 629	78,23%	76,33%	933	1 082
Departamentul Clinic Ortopedie și Traumatologie	205	10 062	9 625	84,29%	83,28%	73	70
S. Ortopedie și Traumatologie nr.1	35	1 467	1 540	78,88%	79,58%	19	26
S. Ortopedie și Traumatologie nr.2	35	1 385	1 364	74,33%	74,71%	15	18
S. Traumatologie și Ortopedie septică	30	963	799	81,39%	77,10%	17	8
S. Ortopedie nr.1	35	1 399	1 423	78,82%	81,51%	19	11
S. Ortopedie nr.2	20	1 400	1 144	91,78%	85,52%	0	1
S. Microchirurgie	30	2 226	2 285	99,16%	99,40%	1	1
S. Chirurgie spinală	20	1 222	1 070	84,13%	82,52%	2	5

Realizarea intervențiilor chirurgicale de endoprotezare, pe parcursul a.a. 2023 – 2022

Nr d/o	Tipul endoprotezei	Cazuri de endoprotezare									
		2023					2022				
		Total Cazuri	Program ați	De urgență	Asigurați	c/plată	Total Cazuri	Progra mați	De urgență	Asigurați	c/plată
1.	Endoprotezare totală de șold	486	381	94	475	11	491	384	102	486	5
2.	Revizia artroplastiei totale de șold	43	17	26	43	0	32	16	17	33	0
3.	Endoprotezare bipolară de șold	152	0	149	149	3	151	1	148	149	1
4.	Endoprotezare monopolară de șold	7	0	7	7	0	3	0	3	3	0
5.	Endoprotezare monopol. de umar	1	1	0	1	0	2	0	2	2	0
6.	Artroplastie de genunchi	1 170	1 131	9	1 140	30	688	665	9	674	14
	Revizia artroplastiei totale de genunchi	25	8	17	25	0	13	6	7	13	0
	TOTAL	1 884	1 538	1 442	1 840	44	1 380	1 072	288	1 360	20

Pe parcursul anului 2022, de către colaboratorii Departamentului Clinic Ortopedie și Traumatologie au fost efectuate 1 884 intervenții chirurgicale de endoprotezare, față de 1 485 endoprotezări contractate (1 840 cazuri – în cadrul asigurărilor obligatorii de asistență medicală și 44 cazuri – contra plată), față de a. 2022, când au fost aplicate 1 360 endoproteze – în cadrul asigurării obligatorii de asistență medicală și 20 cazuri – contra plată.

Indicatorii privind activitatea Departamentului Clinic Neurochirurgie, pe parcursul a.a. 2023 - 2022

	Nr. de paturi	Durata medie de utilizare a patului		Rulajul patului		Durata medie de tratament		Pacienți externăți		Letalitatea postoperatorie (%)		Letalitatea spitalicească (%)	
		2023	2023	2022	2023	2022	2023	2022	2023	2022	2023	2022	2023
IMSP IMU TOTAL:	650	325,60	295,02	51,46	44,62	6,33	6,60	28 046	26 800	2,53	2,91	3,22	3,87
Departamentul Clinic Neurochirurgie	105	321,49	261,77	59,85	42,95	5,35	6,02	4 548	4 400	2,57	3,21	2,84	3,55
Neurochirurgie nr.1	20	377,63	371,30	41,11	37,05	9,11	9,77	741	694	7,11	11,76	5,84	8,55
Neurochirurgie nr.2	35	324,37	317,60	31,56	26,37	9,96	11,56	813	740	9,28	11,85	7,51	10,07
Cirurgie orală și maxilo-facială	30	335,69	198,31	98,25	45,86	3,45	4,33	1 532	1 589	1,34	0,73	1,35	0,87
Oftalmologie	20	235,75	179,55	91,44	68,65	2,58	2,61	1 462	1 377	0,00	0,00	0,00	0,00

Indicatorii privind activitatea Departamentului Clinic Neurochirurgie, pe parcursul a.a. 2023 - 2022

(continuare)

	Nr. de paturi	Numărul de intervenții chirurgicale		Activitatea chirurgicală (%)		Decedați total	
	2023	2023	2022	2023	2022	2023	2022
IMSP IMU TOTAL:	650	31 452	28 629	78,23%	76,33%	933	1 082
Departamentul Clinic Neurochirurgie	105	6 763	6 544	79,85%	79,86%	133	162
S. Neurochirurgie nr.1	20	585	566	53,55%	55,92%	46	65
S. Neurochirurgie nr.2	35	695	683	58,82%	58,37%	66	83
S. chirurgie orală și maxilo facială	30	1 442	1 507	86,26%	84,97%	21	14
S. Oftalmologie	20	4 041	3 788	99,86%	100,00%	0	0

Indicatorii privind activitatea Laboratorului de Medicină Intervențională pe parcursul a.a. 2023 - 2022

Numărul total de pacienți						Numărul total de adresări			
TOTAL		Asigurați		C/plată		Cu scop diagnostic		Intervenții chirurgicale efectuate	
2023	2022	2023	2022	2023	2022	2023	2022	2023	2022
321	315	316	307	5	8	321	315	281	251

Proceduri endovasculare efectuate cu scop diagnostic

Denumirea tehnicilor endovsculare efectuate în scop diagnostic	Numărul de intervenții endovsculare efectuate	
	2023	2022
Angiografia bifurcației aortei și arterelor membrelor inferioare	14	8
Angiografia arterelor membrului inferior unilateral	148	165
Angiografia arterelor membrului superior	3	4
Angiografia cerebrală + aa.brahiocefalice	125	127
Flebografia vv.membrelor inferioare	2	1
Angiografia vaselor bazinului	27	7
Angiografia aortei abdominale selectiv aa. hepatice, mezenterice	2	3
TOTAL	321	315

**Intervenții endovasculare
efectuate în scop curativ în cadrul Laboratorului de Medicină Intervențională
pe parcursul a.a. 2023 – 2022**

Denumirea tehnicilor endovasculare efectuate în scop curativ	Numărul de intervenții endovasculare efectuate în scop de tratament	
	2023	2022
Angioplastie cu balon a membrelor inferioare	90	89
Angioplastia membrelor inferioare si stentare unica	31	28
Angioplastia membrelor inferioare si stentare multipla	26	17
Angioplastie și stenare a membrului superior	1	1
Angioplastie cu balon a aa.bazinului (a.iliace)	5	9
Angioplastie cu balon și stenare a aa.bazinului (a.iliace)	25	14
Chimioembolizare de ficat		
Stentare de carotida	13	8
Trombextracție mecanică AVC ischemic acut	59	66
Trombextracție mecanică AVC ischemic acut + stentare a.carotidă	4	3
Trombextracție mecanică activă din a. periferice	4	4
Embolizare de anevrism cerebral erupt	14	8
Embolizare de anevrism cerebral	6	-
Embolizare de meningiom cerebral	-	2
Implantare stent-graft art. periferice	1	3
Trombextracție mecanică activă din a.periferice	4	-
Embolizare pseudoanevrism a.gastroduodenală + stentare stentgraft	2	1
TOTAL	281	251

Indicatorii privind activitatea Departamentului Clinic Neurologie, Epileptologie și Boli interne, pe parcursul a.a. 2023 - 2022

	Nr. de paturi	Durata medie de utilizare a patului		Rulajul patului		Durata medie de tratament		Pacienți externați		Letalitatea postoperatorie %		Letalitatea spitalicească %	
		2023	2023	2022	2023	2022	2023	2022	2023	2022	2023	2022	2023
IMSP IMU TOTAL:	650	325,60	295,02	51,46	44,62	6,33	6,60	28 046	26 800	2,53	2,91	3,22	3,87
Departamentul Clinic Neurologie, Epileptologie și Boli interne	105	330,04	365,08	36,90	38,53	8,86	9,28	3 596	3 449	29,74	37,37	7,56	11,24
Neurologie	30	319,17	351,67	37,97	38,07	8,33	9,00	1 118	1 122	23,73	32,14	2,44	3,84
Neurologie BCV	30	321,93	293,03	18,17	14,20	9,70	10,09	841	677	29,91	33,59	15,36	20,55
Epileptologie	20	402,55	405,15	42,65	42,05	8,95	8,88	883	887	22,00	17,50	1,89	2,19
Boli Interne	25	294,80	453,2	33,60	47,30	8,49	9,27	754	763	43,40	58,9	11,29	20,25

Indicatorii privind activitatea Departamentului Clinic Neurologie, Epileptologie și Boli interne, pe parcursul a 9 luni a.a. 2023 - 2022 (continuare)

	Nr. de paturi	Numărul de intervenții chirurgicale		Activitatea chirurgicală (%)		Decedați total	
	2023	2023	2022	2023	2022	2023	2022
IMSP IMU TOTAL:	650	31 452	28 629	78,23%	76,33%	933	1 082
Departamentul Clinic Neurologie, Epileptologie și Boli interne	105	377	373	0%	0%	296	442
S. Neurologie	30	88	77	0%	0%	28	45
S. Neurologie BCV	30	139	159	0%	0%	153	179
S. Epileptologie	20	79	51	0%	0%	17	20
S. Boli Interne	25	71	86	0%	0%	98	198

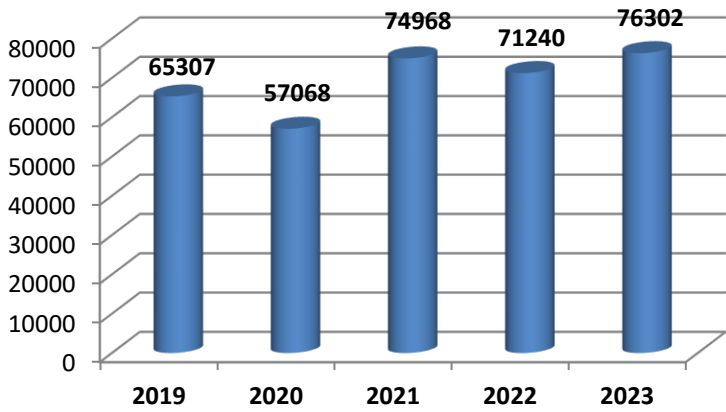
Indicatorii de activitate a Departamentului Clinic Radioimagnostică pe parcursul aa. 2023 - 2022

	Investigatii	a. 2023			a. 2022		
		Invest.	Suma(lei)	Invest./24 ore/zi	Invest.	Suma(lei)	Invest./24 ore/zi
1.	CT	19645	22.877538		17 127	21 713 605	
	CT-angiografii	1303	6.539757		998	4 612 091	
	CT (total)	20948	29.417295	57 inv./24h	18 125	26 325 696	50 inv./24 h
2.	RMN	439	714945	-	1 338	2 116 001	5,5 inv./zi
3.	Ecografia (DCMU)	17597	3.096574	48 inv./24 h	16 225	2 908 450	44,5 inv./24h
	Ecografia (total)	32485	6.030610		28 567	5 386 096	
4.	Ecocardiografia	2024	938600	8,2inv./zi	2 505	1 160 601	10 inv./zi
5.	Dupplex	4220	1460502	17,2inv./zi	4 470	1 591 970	18 inv./zi
6.	Radiologia(DCMU)	61463	10.036375	168 inv./24h	57 052	9 931 815	157 inv./24h
	Radiologia (total)	76302	12.883074		71 240	12 705 625	
	Total	136 418	51 445 026		126 245 (4,5 investigații la 1 pacient internat)	49 285 989	

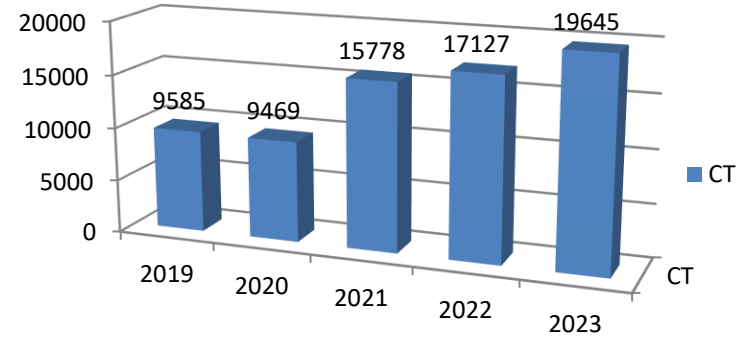
Utilizarea serviciilor de înaltă performanță (SIP) în diagnosticarea și tratamentul pacienților, a. 2023

Investigatii	Număr investigații pentru persoane asigurate				Număr investigații pentru persoane neasigurate (Prin decizia Consiliului medical – indicații vitale)		Număr investigații pentru persoane neasigurate (Contra/plata)				Total	
	Spitalizate	Suma (lei)	Ambulator	Suma (lei)	Neasigurați spitaliz.	Suma (lei)	Spitalizati neasigurați	Suma (lei)	Ambulator, neasigurați	Suma (lei)	Investigatii	Suma (lei)
Tomografie computerizată	16410	23386289	617	1.482263	2975	3.498724	207	292496	739	757523	20948	29.417295
Rezonanță magnetică nucleară	268	456265	130	193056	0	0	1	1317	40	64307	439	714945
TOTAL SIP			747	Realizat 1.675 319 lei (planificat p/u a.2023–2 100 000 (lei) Îndeplinit-80%								

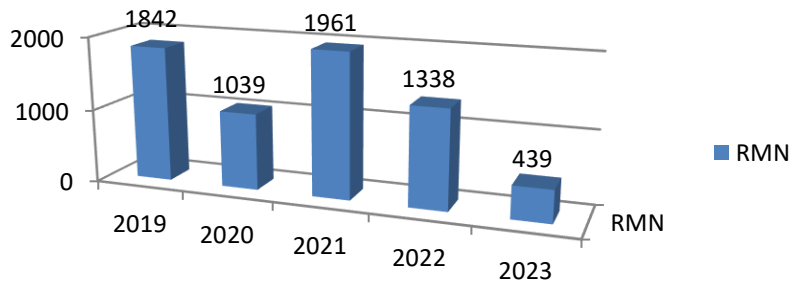
Investigații radiologice



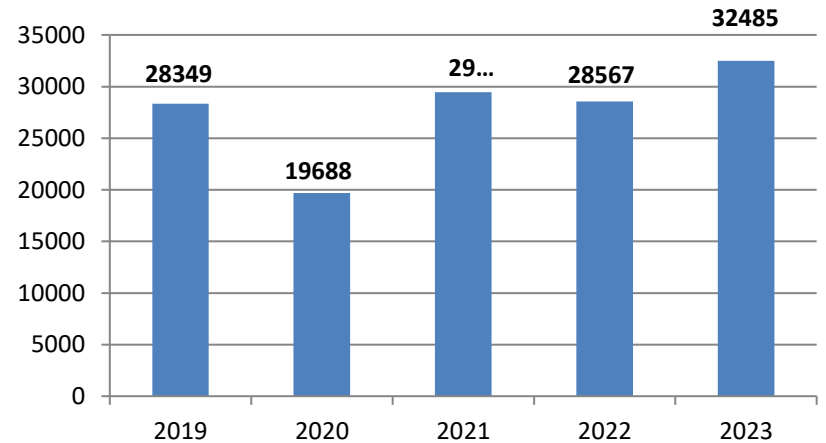
CT



RMN



Ultrasonografia



Rezultatele activității Departamentului Clinic Anestezie și Terapie Intensivă „Valeriu Ghereg” pe parcursul aa.2023 - 2022

Indicatorii de activitate	Anul 2023	Anul 2022
Sectia Anestezie și Terapie Intensivă		
✓ Asistență anesteziologica total:	15 124	13 404
- asistență anesteziologică de urgență	4 734	4 261
- asistență anesteziologică în urgente amânate (programate)	10 390	9 143
✓ Asistență medicală prestată in functie de statutul pacientului total:	1 264	1 495
- pacienți asigurați	1 146 (90,66%)	1 363 (91,2%)
- pacienți contra plata	72 (5,69%)	67 (4,5%)
- pacienți cu statut vulnerabil	38 (3,00%)	44 (2,9%)
✓ Durata medie de tratament	5,12 zile	5,12 zile
✓ Pacienți cu suport ventilator continuu >96 ore	213 (16,85%)	83 (5,6%)
✓ Letalitatea în secția terapie intensivă	243 (17,92%)	411 (27,5%)

Rezultatele activității secției Anestezie și Terapie Intensivă nr.2 pe parcursul aa.2023 - 2022

Indicatorii de activitate	Anul 2023	Anul 2022
Sectia Anestezie și Terapie Intensivă Nr.2		
✓ Asistență anesteziologica total:	343	395
- asistență anesteziologică de urgență	-	-
- asistență anesteziologică în urgente amânate (programate)	343	363
✓ Asistență medicală prestată in functie de statutul pacientului total:	455	395
- pacienți asigurați	377 (89,54%)	343(86,83%)
- pacienți contra plata	22 (5,22%)	8 (2,02%)
- pacienți cu statut vulnerabil	22 (5,22%)	8 (2,02%)
✓ Durata medie de tratament	7,37 zile	9,02 zile
✓ Pacienți cu suport ventilator continuu >96 ore	91 (21,61%)	49 (12,41%)
✓ Letalitatea în secția terapie intensivă	421 (92,52%)	365 (92,41%)

Rezultatele activității Secției Reanimare Departamentului Clinic Anestezie și Terapie Intensivă „Valeriu Ghereg”, pe parcursul aa.2023 - 2022

Indicatorii de activitate	Anul 2023	Anul 2022
Secția Reanimare		
✓ Asistență medicală prestată pacienților din secțiile clinice:	1 174	1 077
- Departamentul Clinic Chirurgie	652 (55,53%)	419 (38,9%)
- Departamentul Clinic Neurochirurgie	179 (15,24%)	98 (9,1%)
- Departamentul Clinic Traumatologie	120 (10,22%)	67 (6,2%)
- Departamentul Clinic Neurologie, Epileptologieși Boli Interne	223 (18,99%)	493 (45,8%)
✓ Numărul de pacienți cu durata spitalizării 20 - 100 zile	53 (4,51%)	47 (4,4%)
✓ Letalitatea	449 (34,94%)	378 (35,1%)
✓ Ședințe de dializă	407	360

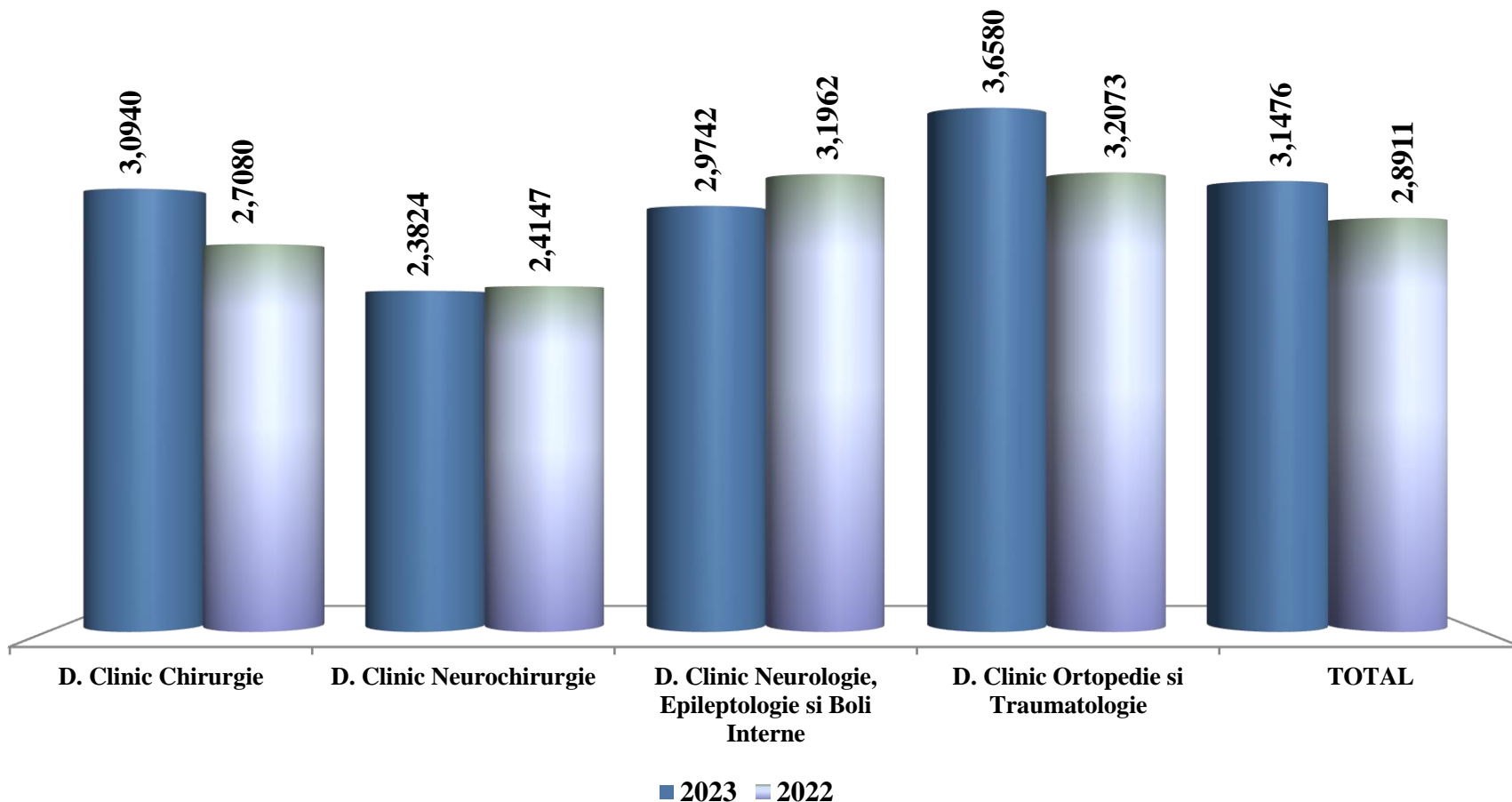
Rezultatele activității secției Terapie Intensivă „STROKE”, pe parcursul aa.2023 –2022

Secția Terapie Intensivă „STROKE”

Indicatorii de activitate	a. 2023	a. 2022
Asistența medicală acordată:	536	649
- neurologie BCV	463	480 (73,9%)
- epileptologie	32	57 (8,8%)
- neurologie	19	31 (4,8%)
- neurochirurgie	13	13 (2,0%)
Durata medie de tratament	5,34 zile	5,17 zile
Pacienți cu suport ventilator continuu ≥ 96 ore	69	28 (4,3%)
Letalitatea în secția terapie intensivă „STROKE”	95 (16,52%)	126 (19,26%)

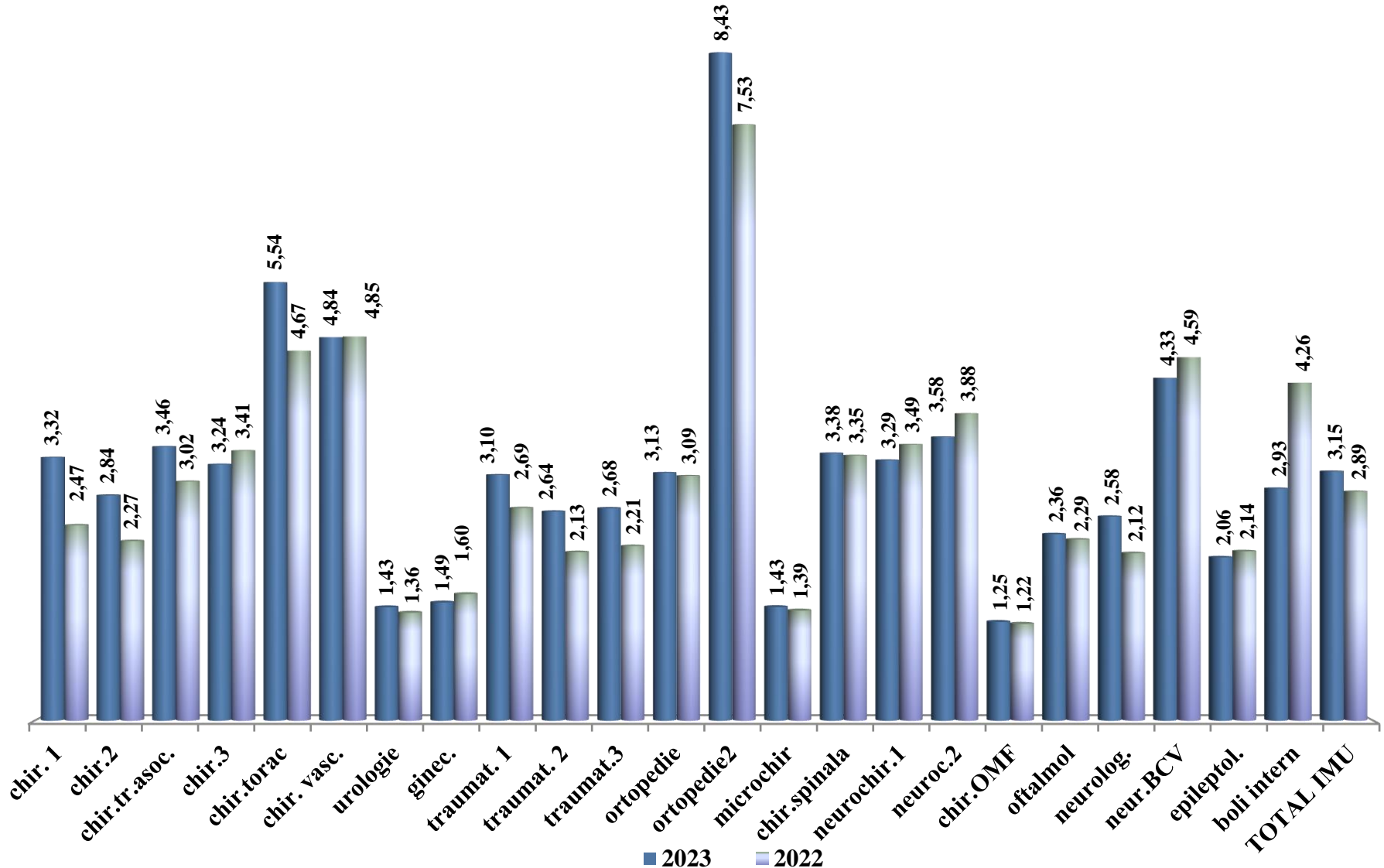
Pe parcursul anului 2023 au fost efectuate în total 100 de trombolize intravenoase cu remediu medicamentos „Actilize” în comparație cu 76 efectuate pe parcursul anului 2022 și 57 trombextracții mecanice (pe parcursul a.2022 - 59 trombextracții)

Indicele Complexității Medicale pe Departamentele Clinice pe perioada aa.2023 – 2022



ICM pe parcursul a. 2023 în general pe IMSP Institutul de Medicină Urgentă a constituit – 3,1476, față de ICM estimativ contractat cu CNAM – 2,7032

Indicele Complexității Medicale pe secții, pe parcursul aa.2023 – 2022



ICM în IMSP IMU pe parcursul a. 2023 a constituit – 3,1476 față de a.2022 – 2,8926 și față de ICM estimativ de – 2,7032 contractat cu CNAM p/u a. 2023

Activitatea Serviciului Republican „AVIASAN”, pe parcursul a.a. 2023 - 2022



- Pe parcursul a.2023 au fost înregistrate 3 730 solicitări, inclusiv pentru populația adultă 2 297 și 1 433 solicitări pentru copii (în a.2022 au fost înregistrate 3 904 solicitări: inclusiv pentru populația adultă 2 343 și 1 561 solicitări pentru copii).
- Au fost îndeplinite – 2 702 deplasări, față de a.2022 - 2 811, inclusiv filiala Bălți – 490 deplasări, față de 488 deplasări în a.2022.
- Au fost efectuate 659 consultații telefonice și - 369 cazuri de accept la transfer, în a.2022 - 707 și 385 cazuri de accept la transfer.
- La adulți, cele mai solicitați specialiști au fost: reanimatologii – 62,2%, neurochirurgii – 21,0%, chirurgii vasculari – 11,1%, chirurgie generală – 10,04%, endoscopiștii – 5,4% și obstetrica și ginecologia – 3,6%.
- La copii mai frecvent au fost solicitați specialiștii de profil: neonatologic – 58,0%, reanimatologic – 28,0%, neurochirurgie – 9,0%, chirurgie – 10,6% și otorinolaringologie – 3,0%.

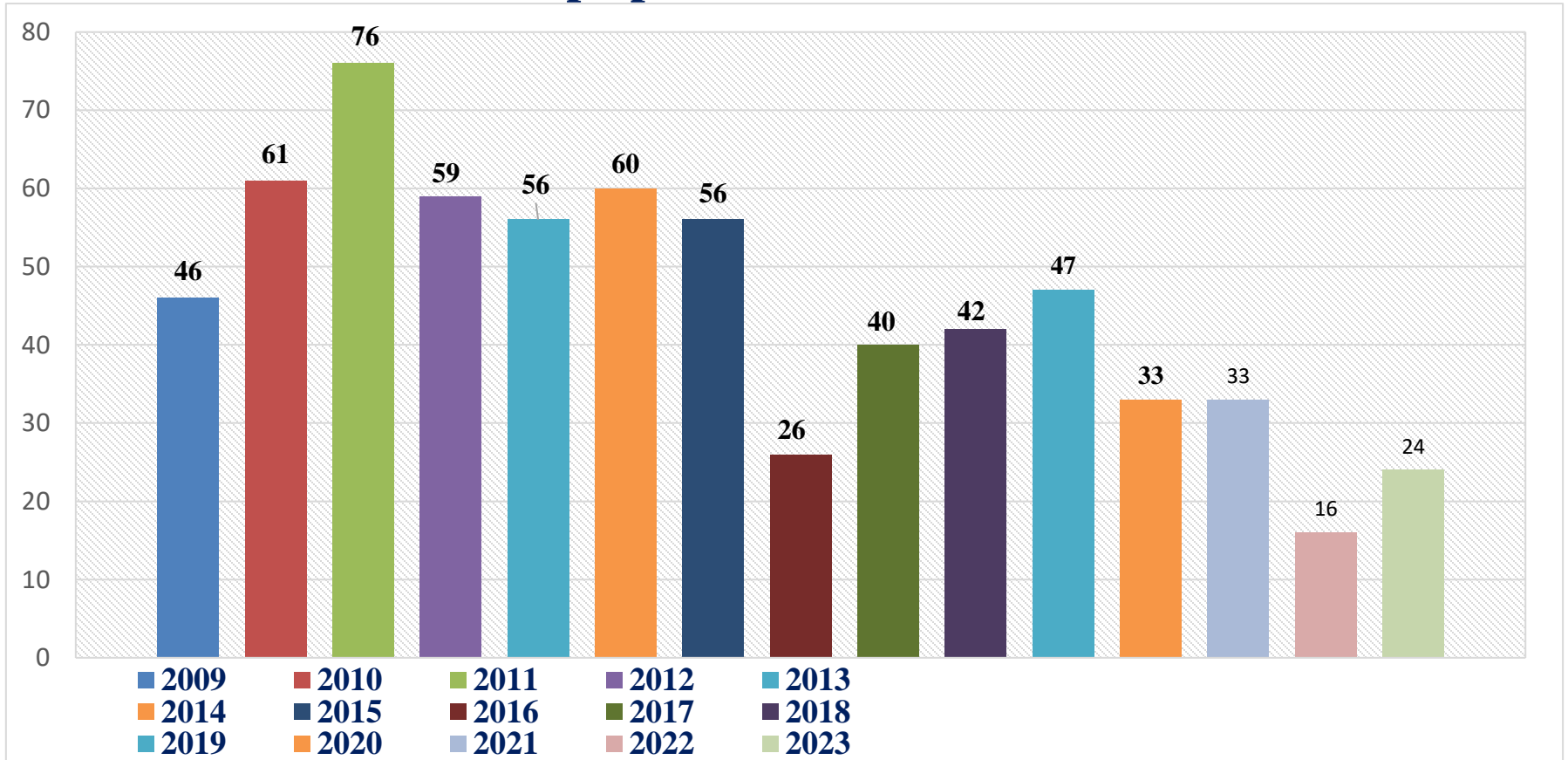
Serviciul Republican „AVIASAN”, anii 2023 - 2022

(continuare)



În cadrul Proiectului Transfrontalier de colaborare între Republica România și Republica Moldova, privind intervențiile comune în caz de situații urgente, dezastre și situații excepționale, pe parcursul a. 2023 au fost efectuate 3 intervenții aero - medicale „CMURD” față de 8 pe parcursul anului 2022

Dinamica numărului de reclamații adresate conducerii IMSP IMU pe parcursul anilor 2009 - 2023



- Din 24 reclamații – 8 sunt mulțumiri;
- Ministerul Sănătății – 19 petiții;
- 5 petiții au fost primite de către conducerea instituției direct de la cetățeni.

Din numărul total de petiții, 66,66% au fost cu referire la prestarea asistenței medicale, inclusiv utilizarea tehnologiilor moderne de diagnosticare și tratament.

IMSP IMU este membru de profil al Academiei de Științe a RM

Vicedirector medical

- Diana Manea

Vicedirectorul în domeniul
cercetării și inovării

- Mihai Ciocanu, prof. univ., dr. hab. în șt. med.

Director de proiect

- Vladimir Kusturov, conf. cer., dr. hab. în șt. med.

- 1 proiect în cadrul Programului de Stat „Managementul politraumei: Programul național de acordare a asistenței medicale specializate pacienților politraumatizați în RM” (2020-2023)



ORGANIZATION INFORMATION	
Address	5, Tomi's Court str., Chișinău, MD-2004 Republic of Moldova
Telephone	(+373 22) 23-26-68
Fax	(+373 22) 50-20-08
E-mail	aticianea@urgenta.md, info@urgenta.md
Website	www.urgenta.md
Head of the laboratory	Dr. hab. Ibr. MIȘIN
Organization activity type: Public body (Research organization)	
Brief description of the organization: The centre is a university hospital with 9 Surgery Departments, 2 Courses and 3 Scientific laboratories. Modern equipment (end CT, US endoscopy and minimally invasive surgery, biomedicine analysis). Main scientific directions: organization of specialized services for multiple and associated trauma on the pre-hospital and hospital stage; elaboration of "damage control" principles for abdominal trauma and acute aortic dissection; surgical pathology; elaboration of diagnostic and management methods for acute aortic dissection pathology using new technologies. Personnel: 55 employees with scientific degrees (2 academicians, 12 professors, 10 in med. sci., 43 Ph.D., 443). Specialties / Competences (Technologies / RTD know-how): The Centre developed an original minimally-invasive method of haemodynamic factors on experimental method of albumin-gelatinous sealing for haemostasis in splenic organ injury; a new classification of oesophageal varical bleeding activity. The "damage control" principle in acute mesenteric ischemia was elaborated and applied.	
International cooperation/experience: Memberships: <ul style="list-style-type: none">• International Society of Surgery,• International Union of Angiology,• International Academy of Pathology,• European Society of Pathology,• Baker Medical Union. Editorial Board: <ul style="list-style-type: none">• Romanian Journal of Morphology and Embryology,• Archives of Trauma: Reproduction,• The International Society of Surgery and Transplantation "A. A. Shalimov", Kiev, Ukraine,• Collaborative Project (SCOPE): "The evaluation of patients with splenectomy before surgery". International Projects: <ul style="list-style-type: none">• "The treatment of epilepsy" - Royal College of Surgeons, England,• "Traumatic magnetic resonance" - University Hospital Schwabing-Heimann, Kiel, Germany,• "Cardiovascular Diseases" - Department of Neurology, State Medical University, Russia, Moscow,• "Cardiovascular Diseases" - Cardiovascular Disease Institute, Russia. Key words on core competencies: Surgical pathology; mesenteric, minimally-invasive; trauma; hospital.	
Source: 2022 national call for applications	
Social challenges: <ul style="list-style-type: none">• Health, demographic change and well-being Scientific excellence: <ul style="list-style-type: none">• Marie Skłodowska-Curie actions Spreading excellence and widening participation: <ul style="list-style-type: none">• Training of research institutions• Training of excellent research institutions and top performing RDI experts	

Activitatea Editorială a membrilor proiectului (a. 2023)

NR.	Denumire publicație	Număr
1	Articole în reviste de circulație internațională	4
2	Articole în reviste naționale recenzate	5
3	Teze la Congrese Internaționale	9
4	Teze la Congrese Naționale	8
5	Brevete, Certificate cu drept de autor (1
6	Certificate de inovator	5

IMSP IMU, participarea colaboratorilor la Saloane și Expoziții Internaționale a.2023



- **Lucrările științifice ale colaboratorilor proiectului au fost menționate 1 cu medalie de aur, 3 de argint și 1 de bronz.**

Teze de doctor în științe medicale

- **Șor Elina** - susținerea tezei de doctor în științe medicale la tema „Optimizarea managementului ulcerului gastroduodenal perforat”, 15 decembrie 2023.
- **Sîrghi Grigore** – în elaborare Tratamentul chirurgical al leziunilor instabile ale bazinului

LUCRĂRI METODICE

- **KUSTUROVA A.** Leziunile inelului pelvin (Pelvic ring injuries). Recomandări metodice.
- **KUSTUROVA A.** Screening-ul școlar în depistarea precoce a diformităților coloanei vertebrale la elevi. Recomandări metodice.

CAPROȘ N., SÎRGI G., KUSTUROV V. și coaut. Leziunile inelului pelvin. Protocol național - în proces de aprobare.

Direcțiile prioritare de cercetare științifică pentru aa. 2024 - 2027

Program instituțional de cercetare al Institutului de Medicină Urgentă pentru anii 2024-2027, finanțat di bugetul de stat prin intermediul Ministerului Educației și Cercetării și Ministerului Sănătății (cu două subprograme):

- **Managementul accidentului vascular cerebral în centrul comprehensiv STROKE (executori: Ciobanu N., Manea D., Costru T.;**
- **Managementul politraumatismului: acordarea asistenței medicale specializate pacienților cu leziuni multiple și asociate ale aparatului locomotor în urma accidentelor rutiere în Republica Moldova (executori: Kusturova A., Șîrghi Gr.) .**

În anul 2024 va fi finalizată reconstrucția capitală a Secției de Anestezie și Terapie Intensivă

Organizarea și prestarea serviciilor medicale de terapie intensivă pacienților critici

Obiectiv specific

Activități:

- Proiect, licitație realizate;
- Reconstrucție și dotare: 30 luni



Mobilizarea resurselor
financiare: Banca
Mondială, Ministerul
Sănătății; IMU

1	Lucrări de reconstrucție (2021-2024)	30,4 mln lei	Banca Mondiala, Ministerul Sanatații, IMU
2	Dotări: 9 paturi integral dotate cu tehnologii, inclusiv 2 paturi cu tehnologia ECMO	1,5 mln dolari	Finanțare: Baanc a Mondială, JICA

Rezultate

Îmbunătățirea calității tratamentului medical intensiv pentru
pacienții critici

Pe parcursul anului 2024 va fi finalizată reconstrucția capitală a Blocului de operații cu 15 săli modulare

Organizarea și prestarea serviciilor medicale spitalicești de urgență calitative prin crearea unei infrastructuri fizice moderne, dotate cu tehnologii medicale noi și personal medical calificat

Obiectiv specific

Activități:

- Proiect, licitație realizate;
- Reconstrucție și dotare: 30 luni

Mobilizarea resurselor financiare: CE; JICA; Parteneri



1	Lucrări de reconstrucție (2021-2024)	157,4 mln lei	100% (CBTM)
2	Dotări: 15 mese de operații specializate, 8 masini de anestezie	1,5 mln dolari	Finanțare JICA

Rezultate

15 săli de operații din panouri modulare/oțel galvanizat (inclusiv 1 sală septică separată), flux de aer steril laminar (filtre HEPA), uși medicale glisante automate, ecluze de transmitere a materialelor sterile, pendante pentru sălile de operații, lămpi chirurgicale cu doi sateliti, cameră video și monitor, chiuvete chirurgicale pentru spălătul minilor, compartimente de terapie intensivă pentru trezire pacienți

**Pe parcursul anului 2024 va fi continuată reconstrucția capitală a
Centrului National de Epileptologie (24 luni, cost 27 milioane lei,
sursa de finanțare – surse centralizate ale Ministerului Sănătății)**



Plan de dezvoltare a IMSP IMU:

Proiect Eficiența Energetică în Institutul de Medicină Urgentă

Obiectiv specific



Realizarea proiectului de eficiență energetică: IMU bloc 1,2,3.

Proiect finanțat de Guvernul Republicii Moldova din creditul BERD - 180,0 mln lei

Componente proiect conform Studiului de fezabilitate



Ventilare, condiționare și încălzire aer
(48% din costul proiectului)



Instalare sisteme fotovoltaice
(7% din costul proiectului)



Termoizolare pereți cu sisteme Etalbond, schimb ferestre
(28% din valoarea proiectului)



Grupuri sanitare, reparații saloane pacienți
(17 % din costul proiectului)

Rezultate așteptate

Economii resurse financiare - 12 %, reducere rată infecții nozocomiale cu 50%, condiții optime de cazare, creșterea satisfacției pacienților

Plan de dezvoltare a IMSP IMU: Direcții prioritare în fortificarea infrastructurii și calității serviciilor medicale



Propunere de proiect SMURD-3 “Extinderea infrastructurii UPU a IMU, pentru asigurarea urgențelor medico-chirurgicale și intervențiilor medicale aero-purtate”, în cadrul proiectelor transfrontaliere INTERREG NEXT Romania-Republica Moldova, pentru aa. 2021-2027.

Activitățile includ: Proiectarea și mobilizarea resurselor financiare pentru reconstrucția Blocului Operator de urgență cu 4 săli chirurgicale modulare, comasate cu secția de Anestezie și Terapie intensivă, cu crearea infrastructurii necesare acordării în regim non-stop a asistenței medico-chirurgicale de urgență populației și construcția Heleportului cu parcare supraetajată pentru 30 ambulanțe.

**Plan de dezvoltare a IMSP IMU:
Direcții prioritare în fortificare a infrastructurii și calității
serviciilor medicale (sursse interne și ale MS)**

- **Darea în exploatare a secției chirurgie orală și maxilo-facială „Guțan Arsenie”.**
- **Proiectarea și inițierea reparațiilor în secțiile: chirurgie septică, neurologie, neurologie BCV, secției consultative și hemodializă.**
- **Proiectarea și inițierea reparației secției morfopatologie prin intermediul Proiectului transfrontalier.**
- **Amenajarea teritoriului IMSP Institutul de Medicină Urgentă.**
- **Continuarea implementării tehnologiilor medicale miniinvazive în Urologie (fragmentarea cu laser a calculilor renali și uretrali), Ginecologie și Chirurgie toracică.**
- **Fortificarea sistemului de audit, control intern managerial și control intern al calității serviciilor medicale prestate.**

Sprijin din partea Ministerului Sănătății al Republicii Moldova

Nr.	Denumirea măsurilor
1.	<p>Reînnoirea tehnologiilor medicale:</p> <ul style="list-style-type: none">- Dotarea instituției cu Rezonanță Magnetică Nucleară 1,5T;- Aparat crio pentru chirurgia globului ocular (decolare de retină, glaucom secundar);- Secția epileptologie de dotat cu Video-EEG monitoring de lungă durată, Video-EEG portativ pentru evaluarea pacienților gravi și în moarte cerebrală;- Microscoape chirurgicale (neurochirurgie de urgență și chirurgia spinală)- Echipamente medicale performante pentru secția Reabilitare Medicală și Medicină Fizică.
2.	<p>Procurarea Barocamerii pentru Departamentul Anestezie și Terapie Intensivă</p>

*MULȚUMESC
PENTRU ATENȚIE!*

