

Ministerul Sănătății al Republicii Moldova



*Academia de Științe
a Moldovei*



*Academy of Sciences
of Moldova*

Centrul Național Științifico-Practic de Medicină Urgentă

**Rezultatele activității
științifice, inovaționale, organizatorice
și financiare CNȘPMU
în anul 2012**

Director general - Prof. Univ., Dr. hab. în med.

Gh.Ciobanu

Ministerul Sănătății al Republicii Moldova



*Academia de Științe
a Moldovei*



*Academy of Sciences
of Moldova*

Centrul Național Științifico-Practic de Medicină Urgentă

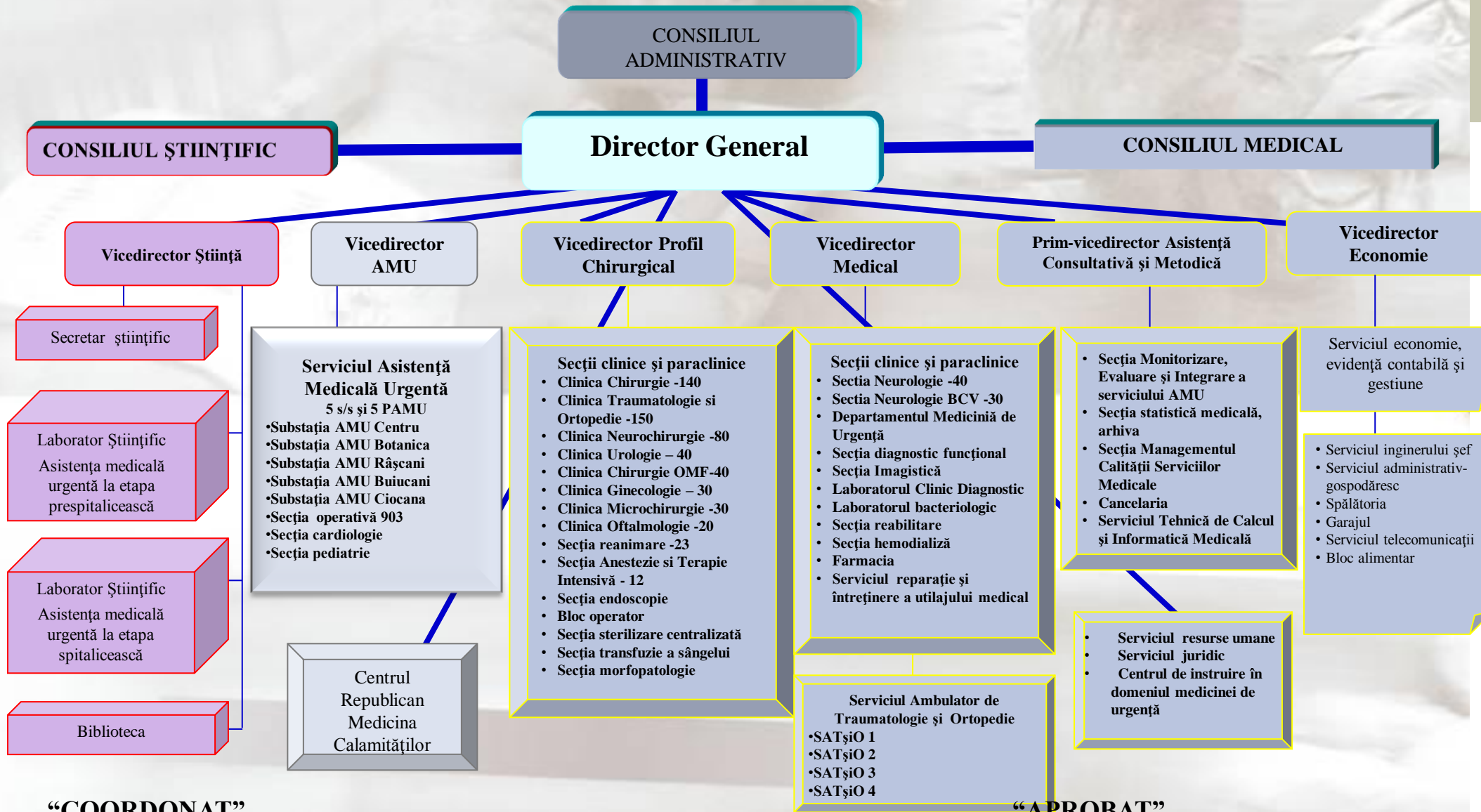
Proiectul: Elaborarea și implementarea noilor strategii de diagnostic și tratament în acordarea asistenței medicale pacienților politraumatizați (Nr.570 INST din 12.01.2011)

Codul proiectului 11.817.09.61A

Etapa II: „Optimizarea tratamentului chirurgical complex al bolnavilor politraumatizați. Elaborarea și perfecționarea metodelor de aero- și hemostază la pacienții cu traumatisme toracice.”

Conducător Dr.hab. în med, conf. cercetător V.Kusturov

Organigrama Centrului Național Științifico-Practic de Medicină Urgentă



“COORDONAT”

Prin Hotărârea C.S.Ș.D.T. al A.Ș.M
Nr. 59 din „ 30 ” aprilie 2010

“APROBAT”

Prin ordinul MS ai RM
Nr. 202 din „ 04 ” aprilie 2010



Director general Prof. univ., Dr. hab. în med. Gh.Ciobanu

Vicedirector știință

Dr. hab. în med., Conf. cercet. I.Mișin

Laboratorul Proiectului instituțional „Elaborarea și implementarea noilor strategii de diagnostic și tratament în acordarea asistenței medicale pacienților politraumatizați”

(11.817.09.61A)

aa. 2011-2014

1.cerc. științ. coord. **Dr. hab. în med. Kusturov V.**

2.cerc. științ. coord. **Dr. hab. în med. Mișin I.**

3.cerc. științ. sup. **Dr. hab. în med. Gornea F.**

4.cerc. științ. sup. **Dr. în med. Borovic E.**

5.cerc. științ. **Dr. în med. Croitoru P.**

6.cerc. științ. **Dr. în med. Zastavnițchi Gh.**

7.cerc. științ. **Gurghiș R.**

8.cerc. științ. **Șor E.**

9.cerc. științ. **Vozian M.**

10.cerc. științ. **Darciuc D.**

11.cerc. științ. **Hîncota D.**

12.cerc. științ. **Kusturova A.**

Secretar științific,

Dr. în med., Conf. cercet. E.Borovic

1. **Dr.hab., Acad. Anestiadi V.**

2. **Dr. în med. Onufrei I.**

3. **Dr. în med. Calistru A.**

4. **Dr. în med. Darciuc M.**

5. **Dr. în med. Glavan A.**

6. **Dr. în med. Dolgii A.**

7. **Dr. în med. Postolachi R.**

8. **Dr. în med. Gânga V.**

9. **Dr. în med. Bazeliuc Iu.**

10. **Dr. în med. Tîple I.**

11. **Dr. în med. Șincari M.**

12. **Dr. în med. Pîsla M.**

13. **Dr. în med. Burunsus V.**

14. **Dr. în med. Bernaz E.**

15. **Dr. în med. Axenti A.**

16. **Dr. în med. Glavan I.**

17. **Dr. în med. Maistrenco G.**

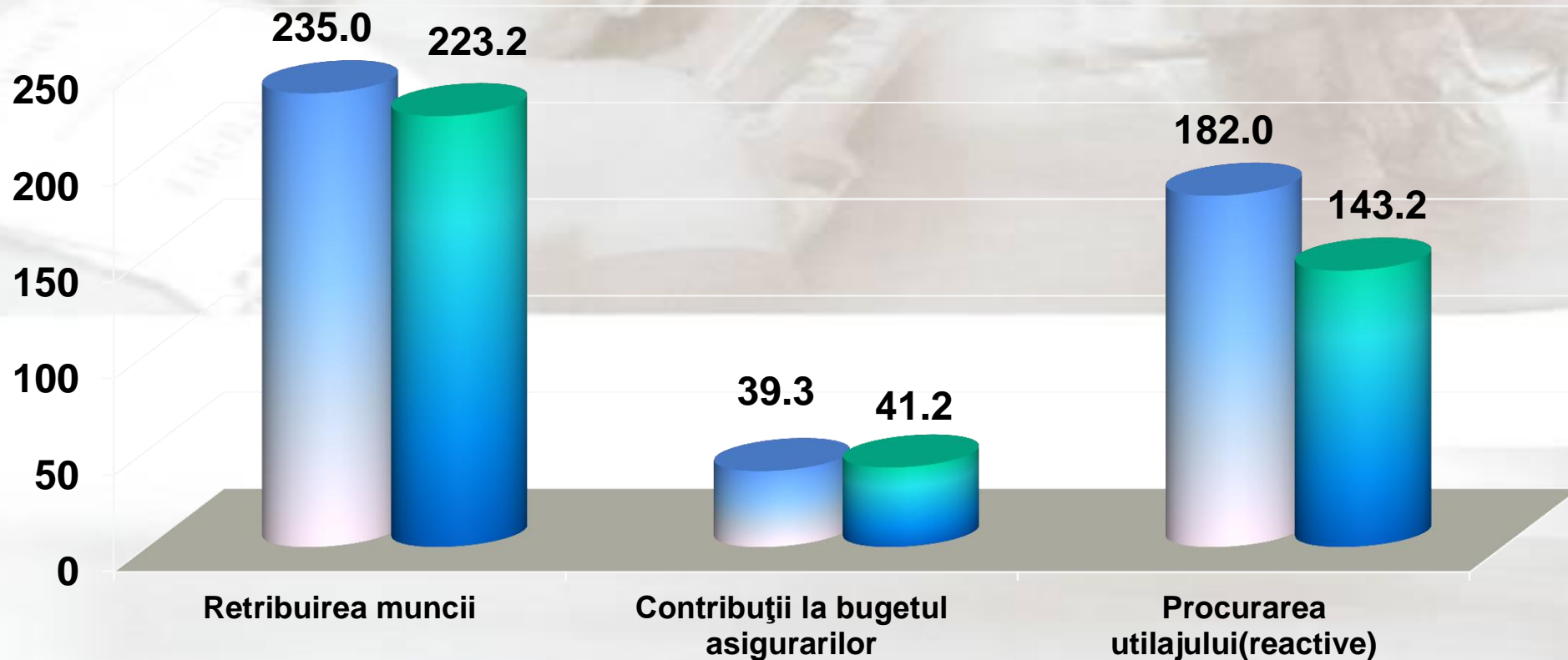
18. **Dr. în med. Suman S.**



Finanțarea cercetărilor științifice a CNȘPMU de AȘ RM aa. 2008 - 2011



Finanțarea cercetărilor științifice a CNȘPMU de AȘ a RM a. 2011





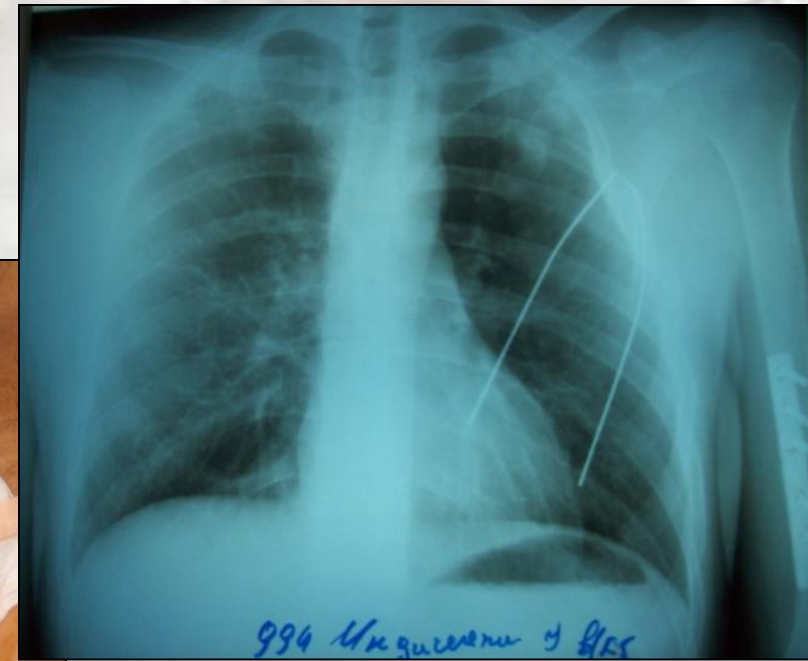
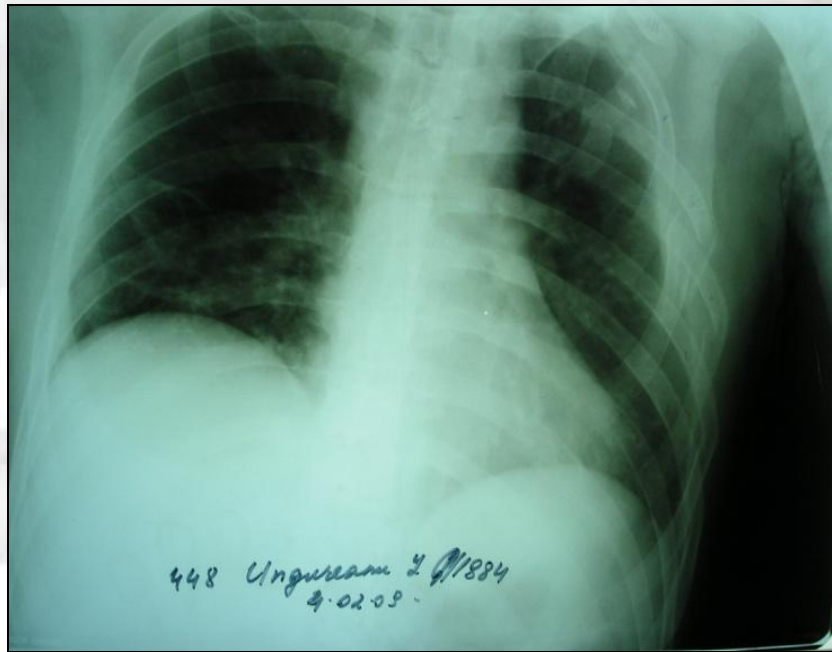
- **Etapa a II a proiectului „Optimizarea tratamentului chirurgical complex al bolnavilor politraumatizați. Elaborarea și perfecționarea metodelor de aero și hemostază la pacienții cu traumatisme toracice”.**
- **Studiul echilibrului fluido-coagulant, acido-bazic și electrolitic în realizarea obiectivelor terapeutice de stabilizare și realizare a tacticii de „Control al Riscurilor - Damage Control”.**
- **Perfecționarea metodelor endoscopice de tratament al pneumo și hemotoracelui la pacienții cu traumatisme ale organelor cutiei toracice.**
- **Argumentarea osteosintezei primare precoce și amânate a fracturilor oaselor tubulare lungi și ale bazinului la pacienții politraumatizați.**
- **Perfecționarea tacticilor de diagnostic și tratament a hemoragiilor masive posttraumatice ca cauză principală de deces în primele 48 ore.**
- **Elaborarea și argumentarea metodelor de re poziție închisă a fragmentelor oaselor bazinului sub ghidaj laparoscopic.**



A fost argumentată osteosinteza primară precoce și amânată a fracturilor oaselor tubulare lungi și ale bazinului.

- Croitor Petru, Kusturov Vladimir, Kusturova Anna, Hîncota Dumitru, Țurcanu Ion. *Fracturile instabile a inelului pelvin*. Buletinul Academiei de Științe a Moldovei (Științe Medicale). 2012, nr.3 (35), 126-128. ISSN 1857-0011
- Ghidirim Gh., Kusturova A., Kusturov V., Paladii I., Vizitiu A. *Particularitățile osteosintezei în fracturile inelului pelvin și fosei acetabulare*. Archives of the Balkan Medical Union. 2012; vol.47, 3(3supl.): 74-76 (ISSN 0041-6940)





Au fost perfecționate metodele de tratament a pneumo - și hemotoracelui la pacienții cu traumatisme toracice

- Кустуров В., Кустурова А. *Основные повреждения при политравме*. Sănătate Publică, economie și management în medicină 2012;3(42): 64-66. ISSN 1729-8687
- Kusturov Vladimir, Ghidirim Gheorghe, Șor Elina, Kusturova Anna. *Politrauma, particularități de diagnostic*. Buletinul Academiei de Științe a Moldovei (Științe Medicale). 2012, nr.3 (35), 55-58. ISSN 1857-0011



Implementarea rezultatelor cercetărilor științifice (2012)



Este implementata în practica determinarea cantitativă automată (Elisys Uno) a nivelului procalcitoninei (pentru determinarea gradului răspunsului inflamator sistemic și riscul de progresie a sepsisului)

- Borovic Eduard, Scipanova Irina, Pavlovschi Ecaterina. *Particularitățile indicilor procalcitoninei în sângele accidentaților cu politraumatisme de severitate înaltă cu preponderența leziunilor aparatului locomotor și fracturi deschise ale oaselor tubulare lungi.* Buletinul Academiei de Științe a Moldovei (Științe Medicale). 2012, nr.3 (35), 123-126. ISSN 1857-0011




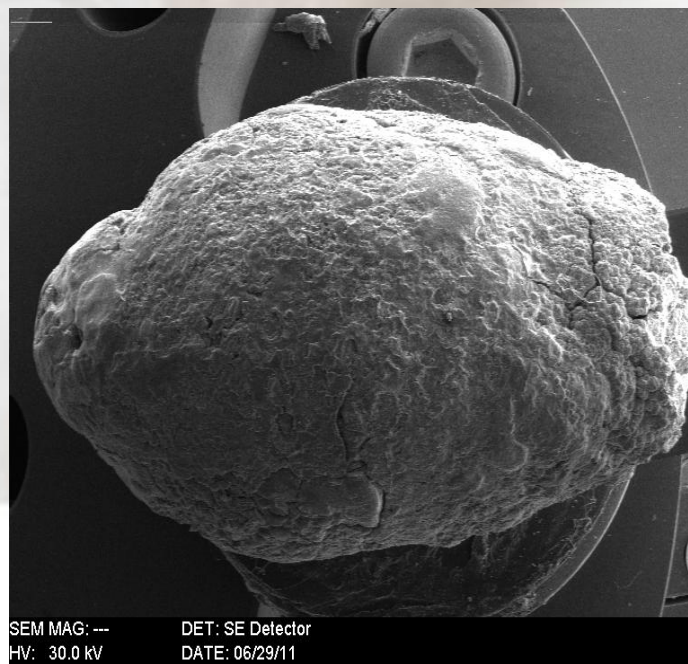
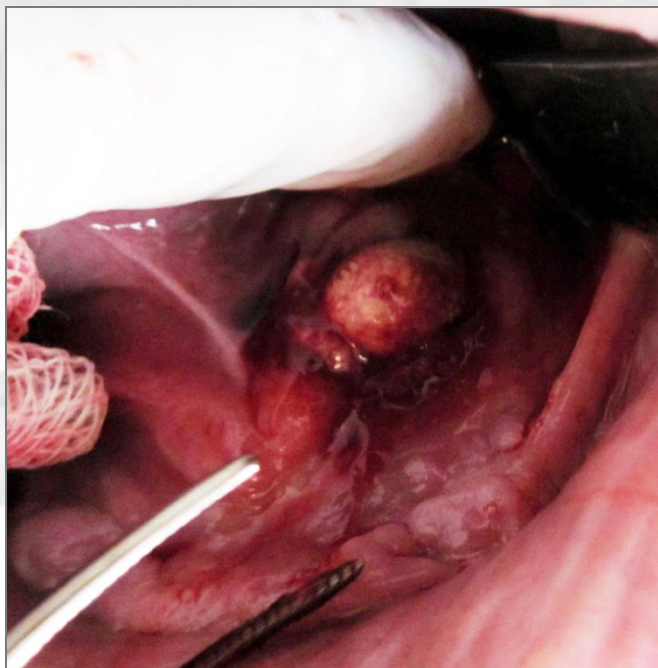
Implementarea rezultatelor cercetărilor științifice (2012)



Sunt implementate principiile tehnicii miniinvazive de osteosinteza MIPO (Minimally Invasive Plate Osteosynthesis) în osteosinteza fracturilor metafizare ale tibiei

- Borovic E., Andronic V.. *Principiile tehnicii MIPO în osteosinteza fracturilor metafizare ale tibiei*. Archives of the Balkan Medical Union. 2012; vol.47, 3(3supl.): 91-93 (ISSN 0041-6940)



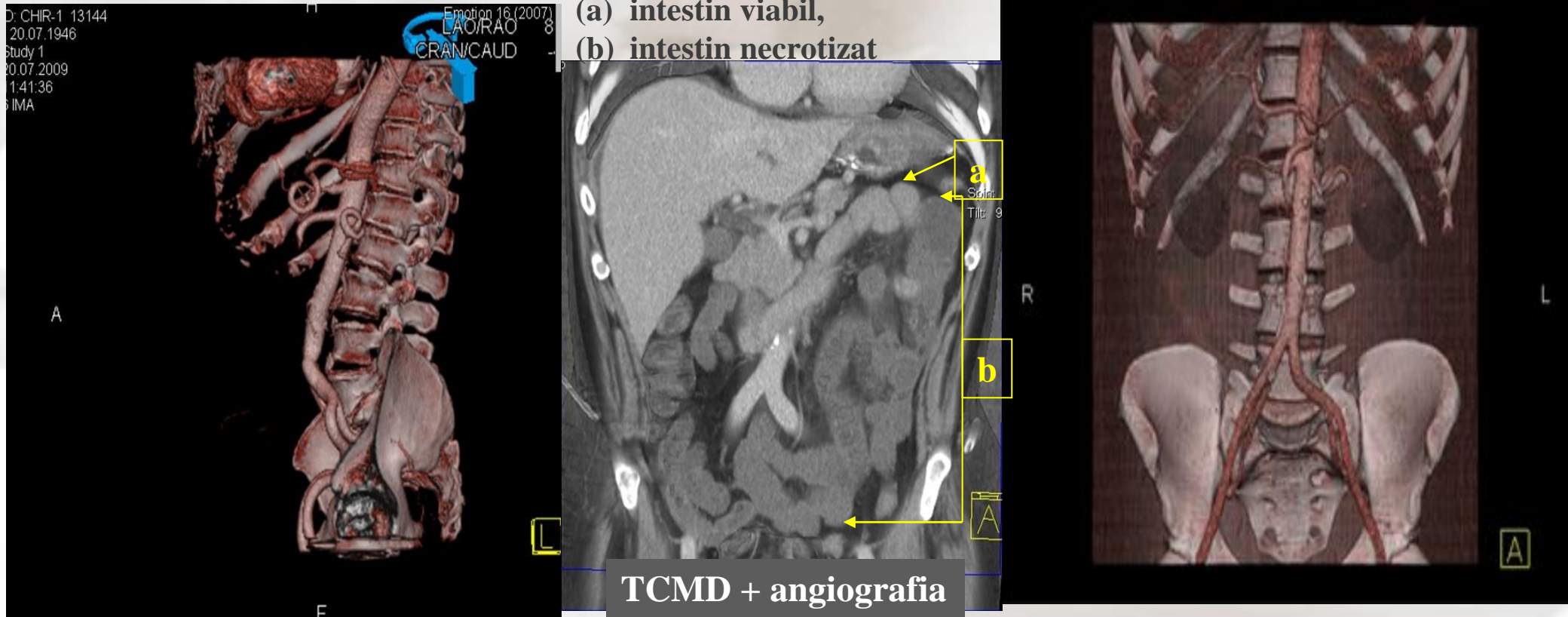


La pacienții cu sialolitiază cu scop diagnostic în premiera a fost utilizată microscopia electronică de scanare cu baleaj, efectuată cu echipamentul VEGA TESCAN TS 5130MM și microanaliza radio-spectrală ulterioară a materialului solid (concrementului) prin metoda spectroscopiei radiografice energodispersante cu ajutorul detectorului de materiale de tipul EDX (Oxford Instruments energy-dispersive x-ray system)

- Șcerbatiuc D., Lehtman S.. *Rezultatele imediate și la distanță ale tratamentului chirurgical a sialolitiizei*. Archives of the Balkan Medical Union. 2012; vol.47, 3(3supl.):127-131 (ISSN 0041-6940)



Implementarea rezultatelor cercetărilor științifice (2012)



A fost implimentat în practica examenul compiuter tomografie-angiografie ale cazurilor Ischemiei Mezenteriale Acute

- Crăciun Ion, Ghidirim Gheorghe, Mișin Igor, Gagauz Ion, Elina Șor. *Tromboza acută a venelor mezenterice*. Buletinul Academiei de Științe a Moldovei (Științe Medicale). 2012, nr.3 (35), 25-31. ISSN 1857-0011



Rezultatele științifice ale Proiectului instituțional obținute și implementate a.2012



- **A fost argumentată osteosinteza primară precoce și amânată a fracturilor oaselor tubulare lungi și ale bazinului la politraumatizați;**
- **Elaborată și argumentată metodele de repoziție închisă a fragmentelor bazinului sub ghidaj laparoscopic;**
- **Perfecționate metodele endoscopice de tratament a pneumotoracelui și hemotoracelui la pacienții cu traume a organelor cutiei toracice;**
- **Studiul echilibrului fluido-coagulant, acido-bazic și electrolitic în realizarea obiectivelor terapeutice de stabilizare și realizare a tacticii Damage Control;**
- **Perfecționate tacticele de diagnostic și tratament a hemoragiilor masive posttraumatice ca cauză principală de deces a politraumatizaților în primele 48-72 ore;**
- **Elaborat Proiectul “Implementarea tehnologiilor telemedicale în acordarea asistenței medicale de urgență”.**



Setul chirurgical endoscopic de bază integral pentru chirurgie Video-Asistată Toracică (VATS) "Karl Storz", Germania (licitația publică nr. 12/00026 de la 05. 12. 2012, prețul cu TVA-1084 mii lei)





- **Stimulator magnetic pentru aplicații terapeutice**
- **Analizator Automat Biochimic CS-T240**
- **Fibroscop flexibil pentru intubări dificile**
- **Aparat de Roentgen Mobil cu braț C**
- **Bronho-Fibroscop pentru adulți sistem video**
- **Defibrilatoare bifazice manuale**
- **Emițătoare pentru transmiterea ECG**
- **Cardiostimulatoare**
- **Pulsoximetre**





Laboratorul Științific asigură determinarea:


- **Interleukinelor IL-1B; IL-6; IL-9; IL-10; IL-18.**
- **D-dimerilor**
- **Procalcitoninei**
- **Antitrombinei III**
- **Plasminogenului**
- **Proteina C reactivă în sens înalt**
- **Analiza complexă a echilibrului acido-bazic**
- **Echilibrul electrolitic (sodiu, potasiu, clorul, calciul)**



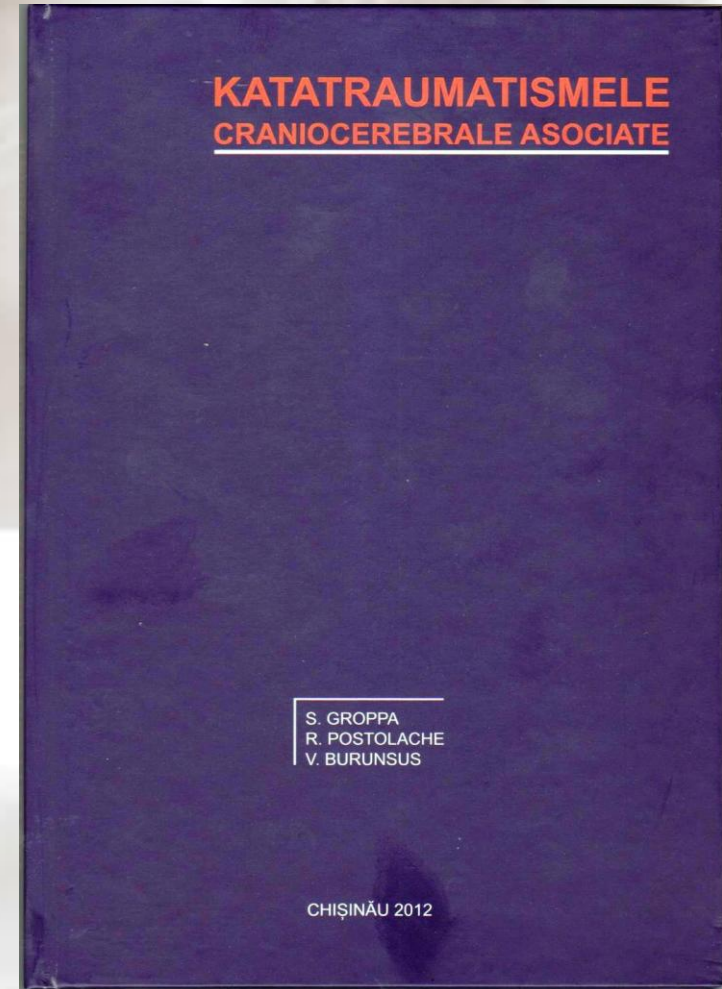


- **Monografii, Ghiduri Naționale și practice** **3**
- **Articole în reviste de circulație internațională** **43**
- **Articole în reviste naționale recenzate** **56**
- **Teze la Congrese Internaționale** **32**



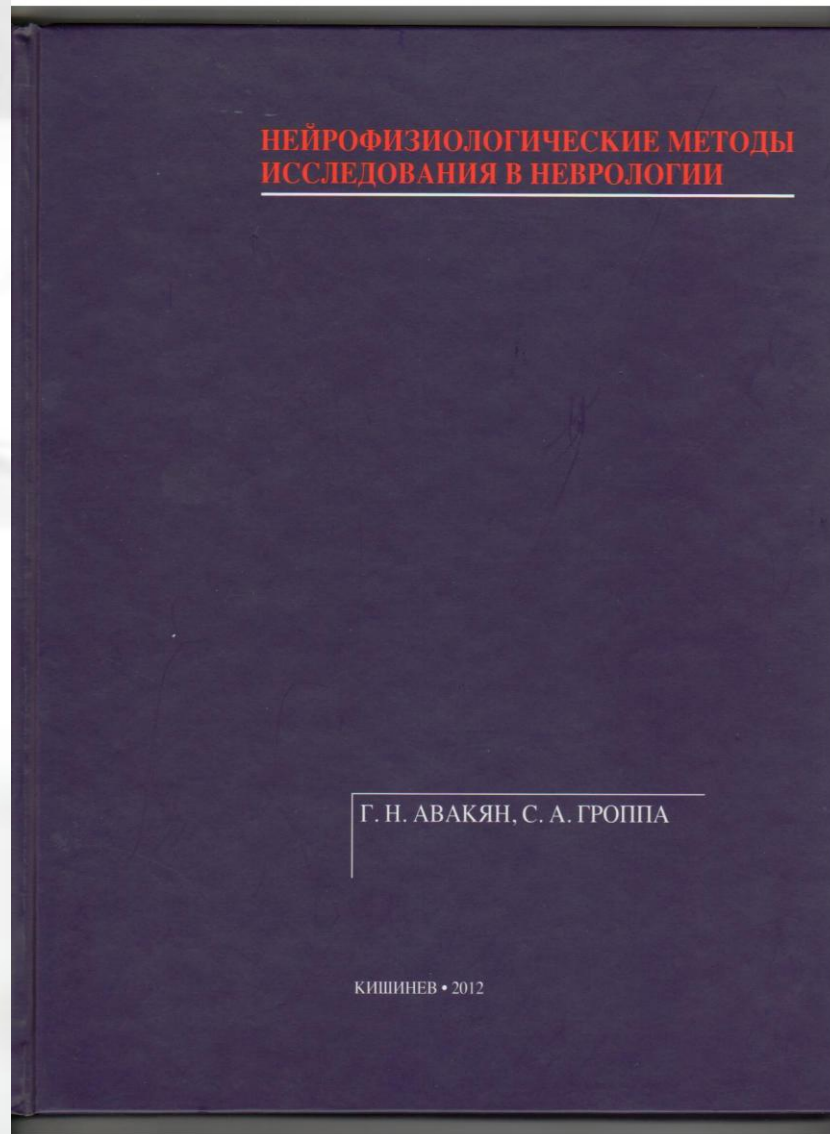


Belii A. *Managementul durerii perioperatorii.*



Groppa S., Postolachi R., Burunsus V. *Katatraumatismele craniocerebrale asociate.*





НЕЙРОФИЗИОЛОГИЧЕСКИЕ МЕТОДЫ
ИССЛЕДОВАНИЯ В НЕВРОЛОГИИ

Г. Н. АВАКЯН, С. А. ГРОППА

КИШИНЕВ • 2012

Авакян Г. Н., Гроппа С. А.
*Нейрофизиологические методы
исследования в неврологии.*



Articole în reviste de peste hotare recenzate (2012)



CASE REPORT

81
Jurnalul de Chirurgie (Iași), 2012, Vol. 8, Nr. 1

POSTTRAUMATIC LEFT-SIDED PORTAL HYPERTENSION MANIFESTED WITH BLEEDING FUNDAL VARICES

I. Mishin, G. Ghidirim, G. Zastavniysky, M. Vozian

First Department of Surgery „N. Anestiadi”
Laboratory of Hepato-Pancreato-Biliary Surgery
National Center of Emergency Medicine
Medical University „N. Testemitsanu” Kishinev

ICTM(2010): 4.41

(ISSN 1584 – 9341)

82
Jurnal de Chirurgie (Iași), 2012, Vol. 8, Nr. 1
Mishin I et al.

tests (including liver enzymes) were normal except for a minor hypoproteinemias.

An upper gastrointestinal endoscopy revealed no esophageal varices and isolated bleeding gastric varices (GV), considered as F3 according to Sarin SE classification [4]. Microscopic examination of the resected specimen revealed submucosal and subserosal located gastric varices.

The postoperative follow-up was uneventful and the patient discharged 11 days after surgery. During a 4 month follow-up period the patient is free of disease recurrence.

Devascularisation on the greater gastric curvature, splenectomy and stapling fundectomy using a Prolapse® linear stapler 60 (Ethicon Endo-surgery inc. USA) have been performed (Fig 2).

The postoperative follow-up was uneventful and the patient discharged 11 days after surgery. During a 4 month follow-up period the patient is free of disease recurrence.

DISCUSSION

Isolated impairment of the blood flow through the splenic vein, usually caused by thrombosis, induces SPH. Initially described by Greenwald and Wasch in 1939 [5] this condition is defined as localized portal hypertension manifested with gastric varices, permeable portal vein and normal liver function tests [3]. The incidence of left-sided portal hypertension is less than 5% of all the patients with portal hypertension, up to date being described about 450 cases [3,6]. The main etiologies are pancreatic disorders (acute or chronic pancreatitis as well as pancreatic neoplasms) [6,7]. Various disorders other than pancreatic diseases can cause SVT: umbilical vein catheterization, partial gastrectomy, distal splenoportal shunt, splenectomy, selective venous catheterization, metastatic carcinoma, lymphoma, retroperitoneal liposarcoma.



Case Report · Fallbericht

Viszeralmedizin
Gastrointestinal Medicine and Surgery

Viszeralmedizin 2011;27:473-476
DOI: 10.1159/000335289

Online publiziert: December 7, 2011

Recurrent Localized Pseudomyxoma Peritonei in the Female Pelvis

Igor Mishin^a Gheorghe Ghidirim^a Eugen Gladun^b Anna Mishina^b Marin Vozian^a

^aFirst Department of Surgery „N. Anestiadi” and Laboratory of Hepato-Pancreato-Biliary Surgery, National Center of Emergency Medicine,
^bDepartment of Surgical Gynecology, Medical University „N. Testemitsanu”, Kishinev, Moldova

ISI Impact Factor (2010): 0.138

ISSN 1662-6664

Introduction

Pseudomyxoma peritonei (PMP) is a rare neoplastic condition in which gelatinous intraperitoneal fluid collections associated with disseminated mucinous tumor implants are observed. Although ruptured appendiceal mucocoele is the most common cause of this condition, pathologic findings arising from other origins such as the ovary, pancreas, intestine, bile duct, and uterus may also cause PMP [1]. When mucinous fluid-like material located in the female pelvic cavity, which is an infrequent condition, this may mimic ovarian cystadenoma peritonitis and may be treated as a gynecologic disease [2]. Only sporadic reports of limited PMP were published [2]. We hereby report an additional case of localized PMP in the female pelvis.

A 53-year-old woman was referred to our hospital in order to evaluate a pelvic mass. She was complaining about pain in the lower abdomen and dysuria. Her past medical history was significant in terms of tubal ligation.

laparotomy, bilateral salpingo-oophorectomy, omentectomy and appendectomy for mucocoele of the appendix, bilateral mucinous ovarian implants, and single mucinous implants on the greater omentum. 16 years postoperatively, the pathologic examination of the right omentum demonstrated multiple mucinous nodules and bilateral ovarian mucinous cysts. At present time, she presented with pain in the lower abdomen and limited fluid collection in the pelvic during surgery, a mainly filled cavity was found in the pelvis and covered by the mucinous tumor mass postoperatively. Additional nodules were seen within the normal sigmoid, while tumor nodules were noted on the distal CA. The sigmoid upper third of normal size, range: 0.3 mpt to white normal range (CA 750-750) 230 cm, upper third of normal range (110 cm), computed tomography (CT) revealed a 120 × 80 mm well-circumscribed intraperitoneal fluid collection in the pelvic between omentum and bladder with calcifications in the wall (Fig. 1a,b). The CT findings were confirmed during surgery. An encapsulated mass in the pelvic cavity was filled with mucinous material, and no solid implants or nodules were found in the first peritoneal cavity. The mucinous nodules were removed completely and histologic type: mucinous peritoneal dissemination (DPMP) as well as postoperative intraperitoneal chemotherapy with 5-Fluorouracil (5-FU) (70 mg/m²) were performed for 5 postoperative days. Histologic examination revealed diffuse-type peritoneal adenocarcinoma according to Herzig [3]. The patient was discharged 10 days after surgery and no relapse as well as normal levels of CA and CA 19.9 at 24 weeks.


Discussion

PMP is a rare disease characterized by the spread of mucinous secretions with peritoneal and omental mucinous implants throughout the abdomen [4]. Work was the first to describe this entity in 1884 [4]. There is a redistribution of the tumor in the abdominal cavity to predictable sites [4]. Predilection sites are the omentum ("omental cake"), the subphrenic region, the subdiaphragmatic region, and the ovaries. Patients usually present with an expanding abdomen ("pity belly"), or





Articole în reviste de peste hotare recenzate (2012)



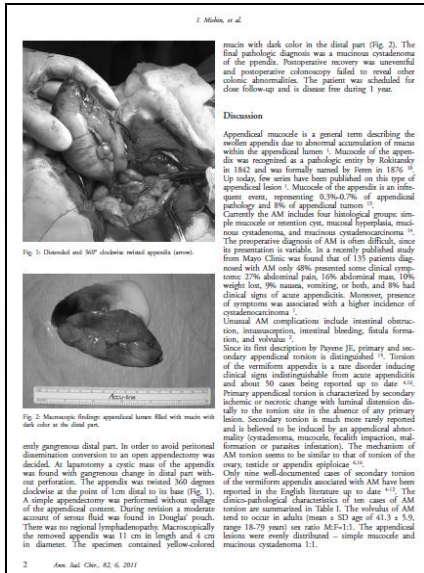
Mishin I., Ghidirim Gh., Zastavnitsky Gh., Popa C. Torsion of an appendiceal mucinous cystadenoma: report of a case and review of literature. Ann Ital Chir., 2012; 83(1):75-78 ISSN 2239-253X IF 2011: 0.225

ANNALI 650 - Lav. 1804

Torsion of an appendiceal mucinous cystadenoma
Report of a case and review of literature

Igor Mishin, Gheorghe Ghidirim, Gheorghe Zastavnitsky, Catalin Popa

First Department of Surgery "N. Anestiadi" and Laboratory of Hepato-Pancreato-Biliary Surgery, Medical University "N. Testeminaru", National Center of Emergency Medicine, Kishinev, Moldova



•Пысла М.С. Оценка безопасности больниц Республике Молдова сортировочной медицинской карточки., Медицина катастроф, Москва, 2012; 2 (78) ISSN: 2070–1004

•Чобану Г.К., Пысла М.С., Думитраш В.И., Разработка и внедрение в Республике Молдова сортировочной медицинской карточки. Медицина катастроф, Москва, 2011, №4 (76) ISSN: 2070–1004

АКТУАЛЬНЫЕ ПРОБЛЕМЫ МЕДИЦИНЫ КАТАСТРОФ В СТРАНАХ СОДРУЖЕСТВА НЕЗАВИСИМЫХ ГОСУДАРСТВ

УДК 614.2 (678.9)

ОЦЕНКА БЕЗОПАСНОСТИ БОЛЬНИЦ РЕСПУБЛИКИ МОЛДОВА С ПРИМЕНЕНИЕМ МЕТОДОЛОГИИ «ИНДЕКС БЕЗОПАСНОСТИ БОЛЬНИЦ»

М.С.Пысла

Республиканский центр медицины катастроф, Кишинев, Республика Молдова



ISSN 2070-1004

№ 2 (78)

2012

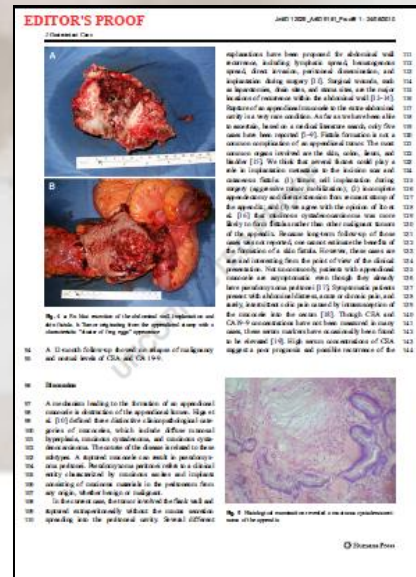
В номере:

ПРОБЛЕМЫ СОЗДАНИЯ СИСТЕМЫ ЭКСТРЕННОЙ И КОНСУЛЬТАТИВНОЙ МЕДИЦИНСКОЙ ПОМОЩИ И МЕДИЦИНСКОЙ ЭВАКУАЦИИ В РОССИЙСКОЙ ФЕДЕРАЦИИ	ОПЫТ ОКАЗАНИЯ ЭКСТРЕННОЙ И КОНСУЛЬТАТИВНОЙ МЕДИЦИНСКОЙ ПОМОЩИ НОВОРОЖДЕННЫМ В НЕОНАТАЛЬНОМ ПЕРИОДЕ
ИСПОЛЬЗОВАНИЕ ВЕРТОЛЕТНОЙ АВИАЦИИ ДЛЯ ОКАЗАНИЯ МЕДИЦИНСКОЙ ПОМОЩИ ДЕТЯМ, ПОСТРАДАВШИМ В ДОРОЖНО-ТРАНСПОРТНЫХ ПРОИСШЕСТВИЯХ	МЕДИЦИНСКАЯ ЭВАКУАЦИЯ ДЕТЕЙ В ОМСКОЙ ОБЛАСТИ: ПРОШЛОЕ, НАСТОЯЩЕЕ И БУДУЩЕЕ
ЭКСТРЕННАЯ И КОНСУЛЬТАТИВНАЯ МЕДИЦИНСКАЯ ПОМОЩЬ: ОПЫТ И ОСОБЕННОСТИ ЕЕ ОКАЗАНИЯ В УСЛОВИЯХ СЕВЕРА	ОЦЕНКА БЕЗОПАСНОСТИ БОЛЬНИЦ РЕСПУБЛИКИ МОЛДОВА С ПРИМЕНЕНИЕМ МЕТОДОЛОГИИ «ИНДЕКС БЕЗОПАСНОСТИ БОЛЬНИЦ»
	МЕДИЦИНСКИЕ ИНФОРМАЦИОННЫЕ И ТЕЛЕКОММУНИКАЦИОННЫЕ СИСТЕМЫ

Главная тема номера: АКТУАЛЬНЫЕ ПРОБЛЕМЫ САНИТАРНОЙ АВИАЦИИ И МЕДИЦИНСКОЙ ЭВАКУАЦИИ В РОССИИ



Articole în reviste de peste hotare recenzate (2012)



Mishin I, Ghidirim G, Voizian M. Appendiceal Mucinous Cystadenocarcinoma with Implantation Metastasis to the Incision Scar and Cutaneous Fistula. J Gastrointest Cancer. 2012, vol.43, no.2, p.349-353. ISSN 1941-6628

Annales Françaises d'Anesthésie et de Réanimation 31 (2012) 60–66

Mise au point
Les aspects pharmacoéconomiques dans la gestion de la douleur périopératoire
Pharmaco-economic aspects of perioperative pain management

A. Belîi^{a,*}, S. Cobâleşchi^b, V. Casian^a, N. Belîi^a, G. Severin^b, I. Chesov^a, E. Bubulici^a

^a Universităţii de medicină et farmacie « Nicolae Testemitanu », Chişinău, Republică de Moldova
^b Centre national scientifique et pratique de médecine d'urgence, Chişinău, Republică de Moldova





Articole în reviste de peste hotare recenzate (2012)



© Новости хирургии Том 20 * №3 * 2012

И.В. МИШИН^{1,2}, А.В. ДАНЧ³

МУКОЦЕЛЕ ЧЕРВЕОБРАЗНОГО ОТРОСТКА

Национальный научно-практический центр ургентной медицины¹,
Государственный университет медицины и фармации им. Н.А. Тестемициану²,
Республиканская больница ЛСВА³,
Республика Молдова



Оригінальні дослідження

© Васильев А.Б., Мишин И.В., Тэнасе А.Г., Мастак Д.Н., 2012

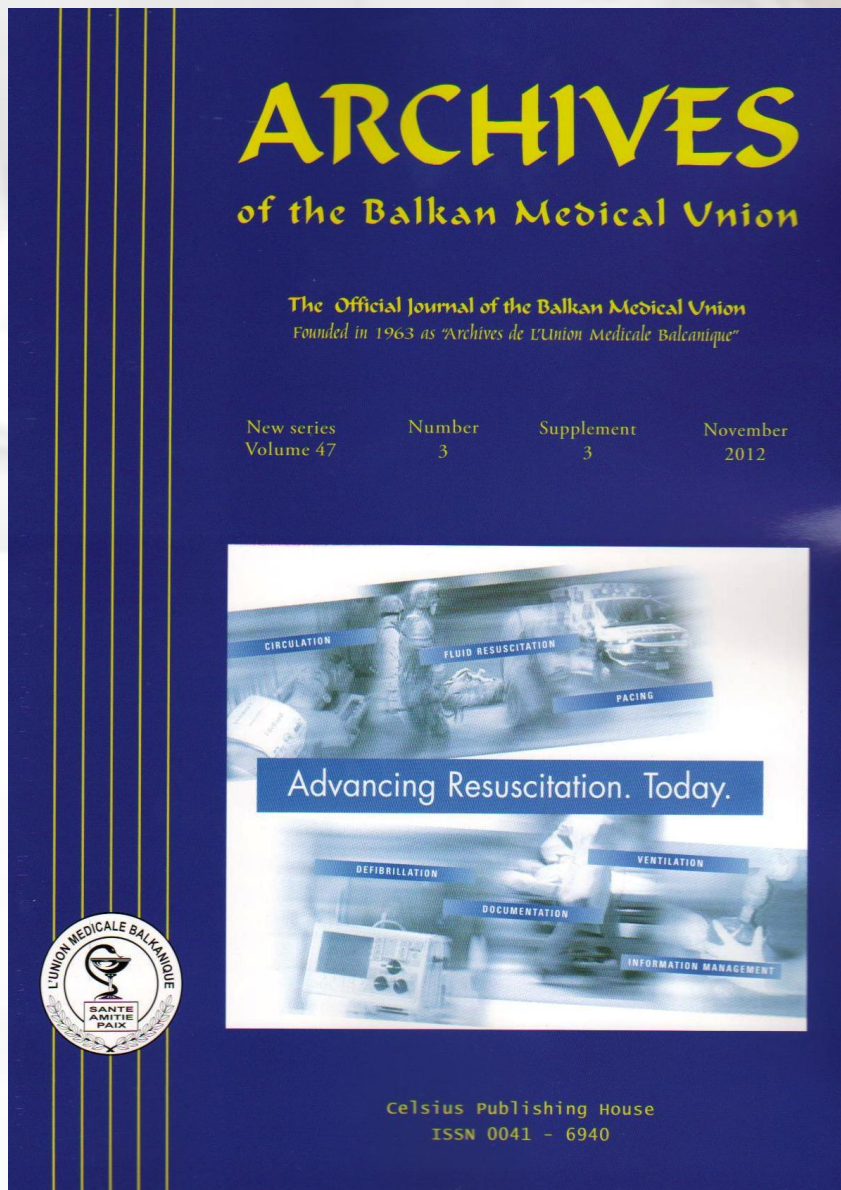
УДК 613.13-0,89:[616.61-78-008.64-036.12:616.137.83]

ЭТАПНОЕ ФОРМИРОВАНИЕ ПОСТОЯННОГО СОСУДИСТОГО ДОСТУПА ДЛЯ ПРОГРАММНОГО ГЕМОДИАЛИЗА

А.Б.Васильев, И.В.Мишин¹, А.Г.Тэнасе¹, Д.Н.Мастак

Национальный научно-практический центр срочной медицины, ¹Государственный университет медицины и фармации им. Н.Тестемициану (г. Кишинев, Молдова)

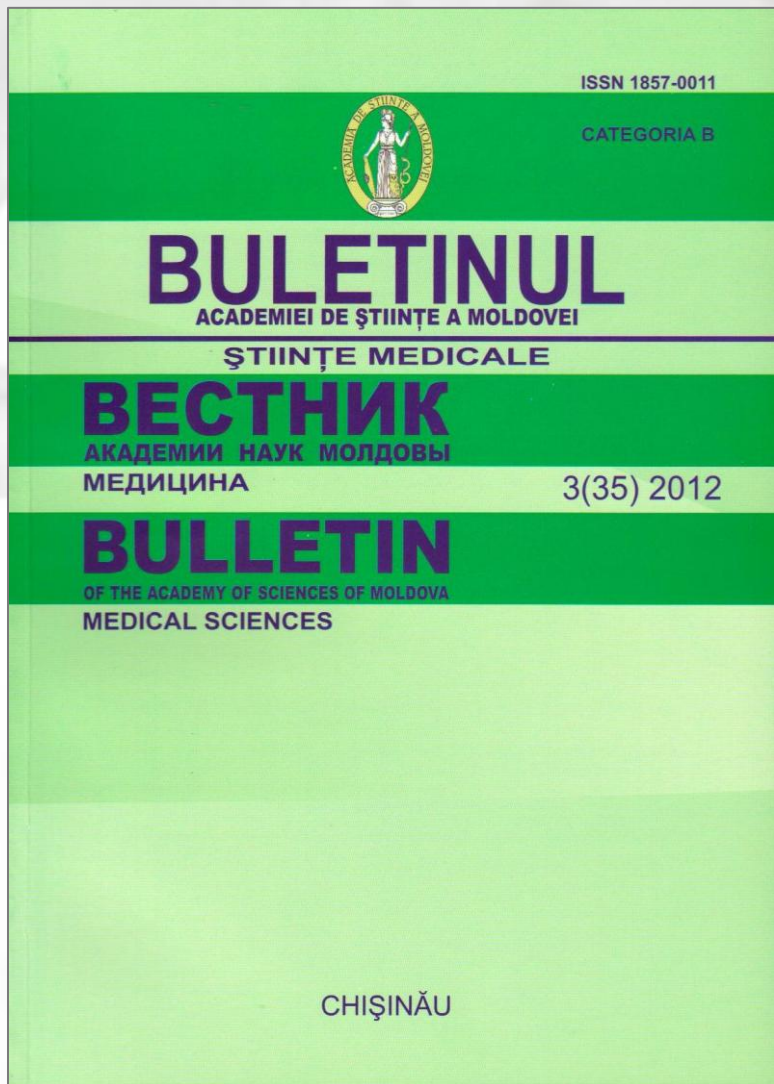




**Archives of the Balkan Medical Union.
2012; vol.47, nr. 3, supliment 3**


**33 articole științifice ale colaboratorilor
instituției.**





Centrul Național Științifico - Practic de Medicină Urgentă a finanțat editarea numărului 3 (35), 2012 al revistei “Buletinul Academiei de Științe a Moldovei (Științe Medicale)” unde au fost publicate 51 articole științifice ale colaboratorilor instituției.






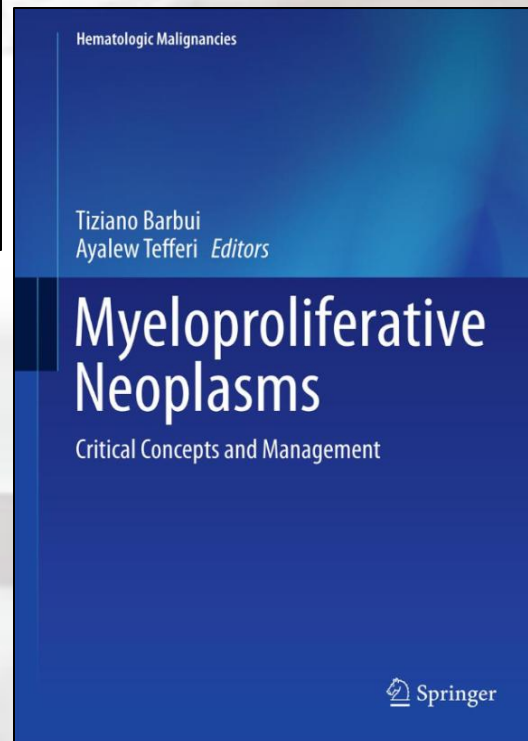
LETTER TO THE EDITOR

Annals of Gastroenterology (2012) 25, 1

Hassab's operation for bleeding gastric varices

Michael Mitsis^a, Konstantinos H. Katsanos^b, Michael Fatouros^a, Epameinondas V. Tsianos^b

Medical School of Ioannina, Greece



14

Emphysematous Pancreatitis

Audrius Šileikis
Vilnius University,
Lithuania





Indexul citării articolelor publicate (2012)

Casos clínicos

TRANSECCIÓN LENTA DE UN LIPOMA DE COLON MEDIANTE LIGADURA CON ENDOLOOPS

A. Sánchez-Yagüe, M.C. López-Vega, F.J. Rodríguez-González, I.M. Méndez-Sánchez, C. López-Muñoz, A. M. Sánchez-Cantos

Unidad de Aparato Digestivo, Hospital Costa del Sol, Marbella.



RAPD
ONLINE

ÓRGANO OFICIAL DE LA
SOCIEDAD ANDALUZA DE
PATOLOGÍA DIGESTIVA

Acceda desde [aquí](#) a todos
los números publicados



mjms
NEW 1857-5773

Macedonian Journal of Medical Sciences



OPEN ACCESS

Maced J Med Sci electronic publication ahead of print,
published on February 12, 2012 as <http://dx.doi.org/10.3889/MJMS.1857-5773.2012.0199>

Macedonian Journal of Medical Sciences.
<http://dx.doi.org/10.3889/MJMS.1857-5773.2012.0199>
Basic Science

OPEN  ACCESS

Intestinal Submucosal Lipomas

Vesna Janevska¹, Liljana Spasevska¹, Blagica Dukova¹, Vlado Janevski²

¹Institute of Pathology, Faculty of Medicine, University "Ss Cyril and Methodius", Skopje, Republic of Macedonia; ²University Clinic of Digestive Surgery, Faculty of Medicine, University "Ss Cyril and Methodius", Skopje, Republic of Macedonia





Indexul citării articolelor publicate (2012)



A lipoma of the sigmoid colon: a rare cause for intestinal obstruction

Perera MAS, Gunesene DDT

Provincial General Hospital, Rathnapura, Sri Lanka *Galle Medical Journal, Vol 17: No. 2, October 2012*

Galle Medical Journal ISSN 1391-7072

- Ghidirim G, Mishin I, Gutsu E et al. Giant submucosal lipoma of the cecum: report of a case and review of literature. *Romanian Journal of Gastroenterology* 2005; 14(4): 393-6.



10.5005/jp-journals-10002-1096

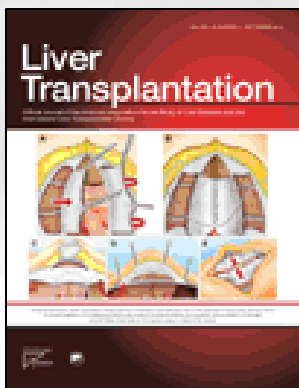
CASE REPORT

Nonfunctional Retroperitoneal Paraganglioma: A Histopathological Surprise

N Goel, N Gupta, Hirdaya H Nag, RK Saran, PK Mishra, AK Agarwal

World Journal of Endocrine Surgery, May-August 2012; 4(2):60-62





IF 2011:3.386



IF 2011:4.878



LIVER TRANSPLANTATION 18:1046-1052, 2012

ORIGINAL ARTICLE

Chylous Ascites After Liver Transplantation: Incidence and Risk Factors

Mehmet Yilmaz, Sami Akbulut, Burak Isik, Cengiz Ara, Fatih Ozdemir, Cemalettin Aydin, Cunevt Kayaalp, and Sezai Yilmaz

Division of Liver Transplantation, Department of Surgery, Faculty of Medicine, Inonu University, Malatya, Turkey

CASE STUDY

Interventions and outcomes of treatment of postbanding ulcer hemorrhage after endoscopic band ligation: a single-center case series

Amber Tierney, MD,¹ Bertha E. Toriz, MD,² Somia Mian, MD,² Kyle E. Brown, MD^{2,3,4}

St. Louis, Missouri; Iowa City, Iowa, USA

Splenic Abscess Detection and Monitoring Using Sonography

Elizabeth Ruzicka McKinney, BS, RDMS¹

Journal of Diagnostic Medical Sonography
XX(X) 1-5

© The Author(s) 2012

Reprints and permission: <http://www.sagepub.com/journalsPermissions.nav>

DOI: 10.1177/8756479312442110

<http://jdmsonline.com>

SAGE





Proprietatea intelectuală. Certificat de drept de autor (2012)

OȘ Nr.3310 Ciobanu Gheorghe, Baltaga Ruslan, Vovc Liviu, Șandru Serghei, Mișin Igor, Cobâlețchi Serghei, Zaharia Sergiu, Chesov Ion. Adaptare și aplicarea fișei de siguranță chirurgicală după oms (who safe surgery chescklist) în condițiile sălilor de operații din cadrul instituțiilor medicale spitalicești din republica Moldova.

OȘ Nr.3311 Ciobanu Gheorghe. Managementul serviciului de urgență în sistemul sănătății publice al Republicii Moldova.

OȘ Nr.3312 Ciobanu Gheorghe. Șocul.




Proprietatea intelectuală. Brevete (2012)

- Nr. 1382 Ciobanu Gh. MD, Vîlcu A, MD**
Ciocănaș pentru acupunctura superficială „Mai Hua Jeni”. Brevet AGEPI
- Nr. 7320 Ciobanu Gh. MD, Procopenco O., MD Topalo V., MD Sîrbu D. MD** Metodă de osteosinteză a fracturilor complexului zigomatic.
Hotărâre de acordare a brevetului
- Nr.1359 Borovic E., MD** Transformer - susținător de os – depărtător de plaga. Brevet AGEPI
- Nr.1358 Borovic E., MD,** Susținător de os – depărtător de plaga – transformer. Brevet AGEPI
- Nr.1381 Ghidirim Gh., MD Mișin I, MD Zastavnițchi Gh., MD**
Dispozitiv pentru lavaj intraoperator al colonului ocluziv neoplazic. Brevet AGEPI
- Nr.12045 Borovic E., MD, Ciobanu Gh. MD, Lîsîu D. MD**
Element de lucru al manipulatorului pentru fixarea și deplasarea ale obiectelor multiforme.
Hotărâre de acordare a brevetului
- Nr.1383 Borovic E., MD ,Ciobanu Gh. MD, Pavlovschi E. MD, Berezin E. MD** Aparat pentru repoziția închisă și fixarea externă a fragmentelor bazinului mammiferilor.
Brevet AGEPI



Participări la Expoziții Internaționale (2012)







**European exhibition of
creativity and
innovation
EUROINVENT 2012,
Iasi, România,
10-13 mai 2012**



Participări la Expoziții Internaționale (2012)



7 medalii de aur, 3 medalii de argint, 1 medalie de bronz



Participări la Expoziții Internaționale (2012)



EURO INVENT
EUROPEAN EXHIBITION OF CREATIVITY AND INNOVATION
EXPOZIȚIA EUROPEANĂ A CREATIVITĂȚII ȘI INOVAȚIEI

DIPLOMA

DEVICE - BONES HOLDER - WOUND EXTENDERTRANSFORMER
Borovic Eduard, Borovic Ecaterina

SILVER MEDAL

President of International Jury
Prof. Nada ANDRASSY
Hungary

President of Exhibition
Prof. Ion SANDU
Romania

IAȘI - ROMÂNIA

EUROINVENT 2012

12 May 2012



VIII МЕЖДУНАРОДНЫЙ САЛОН ИЗОБРЕТЕНИЙ И НОВЫХ ТЕХНОЛОГИЙ «НОВОЕ ВРЕМЯ»
«Устойчивое развитие во время перемен»

Диплом ЗОЛОТОЙ МЕДАЛЬЮ НАГРАЖДАЕТСЯ

Г. Гилдирим, И. Мишин, Г. Заставницкий
(г. Кишинев, Молдова)

за разработку УСТРОЙСТВО ДЛЯ ИНТРАОПЕРАЦИОННОГО ЛАВАЖА ПРИ ТОЛСТОКИШЕЧНОЙ ОПУХОЛЕВОЙ НЕПРОХОДИМОСТИ

Президент Международного жюри
профессор Пьер Фюмьер (Бельгия)

Почетный Президент Салона
профессор А. Опинко (Украина)

Председатель Наградной комиссии
профессор В.П. Гоч (Украина)

г. Севастополь
27-29 сентября 2012 г.

VIII МЕЖДУНАРОДНЫЙ САЛОН ИЗОБРЕТЕНИЙ И НОВЫХ ТЕХНОЛОГИЙ «НОВОЕ ВРЕМЯ»
«Устойчивое развитие во время перемен»

Диплом СЕРЕБРЕННОЙ МЕДАЛЬЮ НАГРАЖДАЕТСЯ

Э. Боровик, Е. Боровик
(г. Кишинев, Молдова)

за разработку КОСТОДЕРЖАТЕЛЬ-РАНОРАСПИРИТЕЛЬ ТРАНСФОРМЕР

Президент Международного жюри
профессор Пьер Фюмьер (Бельгия)

Почетный Президент Салона
профессор А. Опинко (Украина)

Председатель Наградной комиссии
профессор В.П. Гоч (Украина)

г. Севастополь
27-29 сентября 2012 г.



VIII МЕЖДУНАРОДНЫЙ САЛОН ИЗОБРЕТЕНИЙ И НОВЫХ ТЕХНОЛОГИЙ «НОВОЕ ВРЕМЯ»
«Устойчивое развитие во время перемен»

Диплом ЗОЛОТОЙ МЕДАЛЬЮ НАГРАЖДАЕТСЯ

Г. Чобану
(г. Кишинев, Молдова)

за разработку УНИВЕРСАЛЬНЫЙ АЛГОРИТМ МОНИТОРИНГА И МЕНЕДЖМЕНТА ГИПОВОЛЕМИЧЕСКОГО ШОКА ПОЛИТРАВМИРОВАННЫХ ПАЦИЕНТОВ БРИГАДАМИ СМП И СЛУЖБОЙ РЕАНИМАЦИИ И ИНТЕНСИВНОЙ ТЕРАПИИ В МСУ НИИЦИМ

Президент Международного жюри
профессор Пьер Фюмьер (Бельгия)

Почетный Президент Салона
профессор А. Опинко (Украина)

Председатель Наградной комиссии
профессор В.П. Гоч (Украина)

г. Севастополь
27-29 сентября 2012 г.



Participări la Expoziții Internaționale (2012)

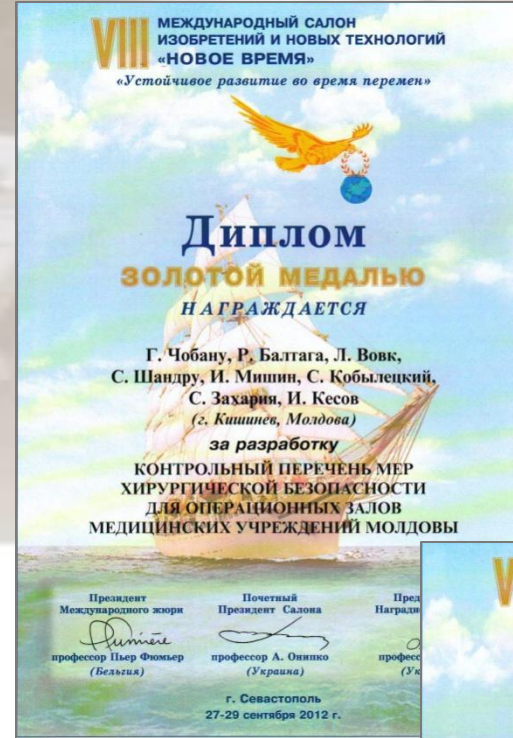


Чобану Г. За лучшую инновационную разработку,

за лучшую инновационную разработку, представленную на VIII Международном салоне изобретений и новых технологий "Новое время"

Первый заместитель
Генерального директора *[Signature]* В.К. Петряшев

27-29 сентября 2012 года
г. Севастополь, Украина



Participări la Conferințe Internaționale (2012)



22 - 23 March 2012

Craiova, Romania

EXPLORATORY WORKSHOP

ADVANCES IN INTERVENTIONAL ENDOSCOPY AND LAPAROSCOPY

- PAVING THE WAY TO NOTES -



International Symposium on Intensive Care and Emergency Medicine



Brussels Congress Center, the Square, 2012



Науково-практична конференція з міжнародною участю "Сучасні теоретичні та практичні аспекти клінічної медицини" (для молодих вчених та студентів)



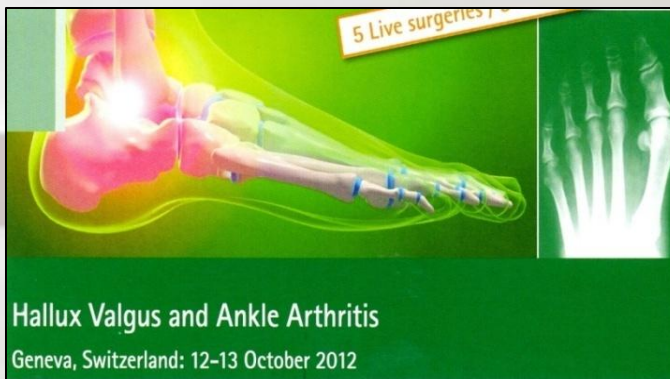
The 11th National Congress of the Romanian Society of Physiological Sciences. XXI st. Century Physiology – from Genotype to Phenotype. Timisoara. 10-12 May 2012.



Zilele Spitalului Clinic de Recuperare Iași
- Ediția X -
Interdisciplinaritate în tratamentul recuperator

ATOM 2012

HOTEL UNIREA - Iași
3 - 7 aprilie 2012



Participări la Conferințe Internaționale (2012)



intensive care society
care when it matters



EUROPEAN SOCIETY
OF INTENSIVE CARE
MEDICINE



Society of
Critical Care Medicine
The Intensive Care Professionals

Summer Conference

24-25 May 2012
The Royal Society, London, United Kingdom



EFORT
EFFORT - JOINT EFFORTS




13th EFORT Congress
Berlin | 23-25 May




32nd Balkan Medical Week
32^{ème} Semaine Médicale Balkanique


21-23. September 2012.
University of Nis
Nis, Serbia




APOA 2012
New Delhi



Golden Jubilee Congress
of the Asia Pacific Orthopaedic Association



October 3-6, 2012
The Ashok-Samrat Hotel Complex, New Delhi, India
www.apoa2012.com
Sponsorship & Exhibition Brochure



ESICM
LIVES 2012
LISBON



4 Congresses
Timisoara

www.isem2012.net

TIMISOARA, JULY 12 - 14, 2012





11th Congress of the
International Society for
Experimental Microsurgery
10th Congress of the
Romanian Society for
Reconstructive Microsurgery
2nd CompaX Congress
CompaX Association
5th Congress of the
Romanian Society for
Surgery of the Hand

2ND ANNOUNCEMENT
WWW.ISEM2012.NET





Congresul III internațional al Societății Anesteziologie – Reanimatologie din RM și Medicină Urgentă și al III-lea Forum Balcanic de Anestezie



3rd INTERNATIONAL CONGRESS OF THE SOCIETY OF ANESTHESIOLOGY AND REANIMATOLOGY OF THE REPUBLIC OF MOLDOVA IN CONJUNCTION WITH CONGRESS ON EMERGENCY MEDICINE

3rd Balkan Forum on Anesthesia

September 6-9, 2012 Chisinau

SCIENTIFIC PROGRAM

ARCHIVES
of the Balkan Medical Union

MATERIALELE
CONGRESUL III INTERNAȚIONAL
AL SOCIETĂȚII
ANESTEZIOLOGIE-REANIMATOLOG
DIN REPUBLICA MOLDOVA
ȘI MEDICINĂ URGENTĂ



Chisinau
6-9 septembrie 2012

4TH International Medical Congress for Students and Young Doctors

May 17-19

MedEspera 2012

Chisinau, Republic of Moldova

Abstract submission deadline
April 1st, 2012

Fundamental sciences
Surgical sciences
Internal medicine
Dental medicine
Pharmacy

www.usmf.md
medespera2012@yahoo.com




State Medical and Pharmaceutical University
"Nicolae Testemitanu"

Conferința a XIII națională a ortopezilor – traumatologi din Republica Moldova cu participarea internațională

SĂNĂTATE PUBLICĂ,
ECONOMIE
ȘI MANAGEMENT
ÎN MEDICINĂ

ISSN 1729-8687

SANATATE PUBLICĂ



3(42)
2012



MINISTERUL SĂNĂTĂȚII AL
REPUBLICII MOLDOVA

UNIVERSITATEA DE STAT
DE MEDICINĂ ȘI FARMACIE
"NICOLAE TESTEMIȚANU"

ASOCIAȚIA ORTOPEZILOR-
TRAUMATOLOGI
DIN REPUBLICA MOLDOVA

Programul

Conferinței a XIII-a naționale a
Ortopezilor-Traumatologi
din Republica Moldova
cu participarea internațională
consacrată aniversării
de 85 ani a fondatorului
serviciului ortopedie și traumatologie
profesorului "Nicolae Testemițanu" și
jubileului de 50 ani a catedrei
ortopedie și traumatologie

Aspecte contemporane în
diagnosticul și tratamentul
patologiilor osteoarticulare
a aparatului locomotor.

Chișinău, 14 septembrie 2012.



I-a Conferința anuală a tinerilor specialiști CNȘPMU "Performanțe și perspective în urgențele medico-chirurgicale" (2012)



REPUBLICA MOLDOVA
MINISTERUL SĂNĂTĂȚII
IMSP CENTRUL NAȚIONAL ȘTIINȚIFICO-PRACTIC
DE MEDICINĂ URGENTĂ
FILIALA DIN REPUBLICA MOLDOVA
A UNIUNII MEDICALE BALCANICE

*Conferința tinerilor specialiști
a CNȘPMU*

**„PERFORMANȚE ȘI PERSPECTIVE
ÎN URGENȚELE
MEDICO-CHIRURGICALE”**

11 mai, 2012



2004, mun. Chișinău, str. T. Ciorba, 1
tel.: 23-78-84, fax: 23-53-09
e-mail: anticamera@urgenta.md
www.urgenta.md

Chișinău, 2012



Conferința anuală CNȘPMU „Actualități și controverse în managementul urgențelor medico-chirurgicale (2012)”



ARCHIVES

of the Balkan Medical Union

The Official Journal of the Balkan Medical Union
Founded in 1963 as "Archives de l'Union Médicale Balcanique"

New series Volume 47 Number 3 Supplement 3 November 2012

Advancing Resuscitation. Today.

CIRCULATION FLUID RESUSCITATION PACING
DEFIBRILLATION VENTILATION
DOCUMENTATION INFORMATION MANAGEMENT

Celsius Publishing House
ISSN 0041 - 6940

MINISTERUL SĂNĂTĂȚII AL REPUBLICII MOLDOVA
INSTITUȚIA MEDICO-SANITARĂ PUBLICĂ

CENTRUL NAȚIONAL ȘTIINȚIFICO-PRACTIC DE MEDICINĂ URGENTĂ

Conferința anuală „ACTUALITĂȚI ȘI CONTROVERSE ÎN MANAGEMENTUL URGENȚELOR MEDICO-CHIRURGICALE”

29 noiembrie, 2012

Chișinău, str. T. Ciorba, 1
3-78-84, fax: 022 23-53-09
anticamera@urgenta.md
www.urgenta.md

Chișinău, 2012

12 ⁰⁰ -12 ¹⁵	Hincota Dumitru , Croitor Gheorghe, Croitor Petru, Glavan Alina <i>Aspecte contemporane ale tratamentului fracturilor femurului la bolnavii politraumatizați</i>	15 min.
13 ⁰⁰ -13 ¹⁰	Cebotari Ghendie – reprezentant medical al Companiei Farmaceutice World Medicine. <i>Utilizarea rațională a antibioticilor în practica medicală.</i>	10 min.
13 ⁰⁰ -13 ¹⁰	Lunch	
29 noiembrie 2012, 13:50		
0 min.	Moderatori:	
5 min.	- Mișin Igor , Vicedirector știință, Dr. hab. în med., Conferențiar cercetător.	
5 min.	- Sandru Sergiu , Dr. hab. în med., Conf. univ., Director clinicii anesteziei și terapiei intensive.	
5 min.	- Topalo Valentin , Dr. hab. în med., Prof. univ., Director clinicii chirurgie oro-maxilo-facială.	
5 min.	- Verega Grigore , Dr. hab., prof. univ., Director clinicii microchirurgie.	
5 min.	13 ¹⁵ -14 ⁰⁵ Grigore Verega <i>Actualități în chirurgia reconstructivă a defectelor tisulare.</i>	15 min.
5 min.	14 ⁰⁵ -14 ¹⁵ Rodica Negru - Mihalachi <i>Osteoporoza în boala cronică renală – pericol necunoscut, evaluare și diagnostic.</i>	15 min.
5 min.	14 ¹⁵ -14 ³⁰ Hătu Dumitru <i>Reabilitarea estetică a bolnavilor cu traumatisme multiple ale complexului zigomatic.</i>	15 min.
5 min.	14 ³⁰ -15 ⁰⁵ Sărbu Dumitru <i>Fracturile de condil mandibular: tratament conservativ sau chirurgical.</i>	15 min.
5 min.	15 ⁰⁵ -15 ¹⁵ Procopenco Olga <i>Particularități diagnostice și de tratament în fracturile de complex zigomatic.</i>	15 min.

11⁰⁰-11¹⁵ **GIST gastrice în cadrul urgențelor medicale**
Ghidirim Gheorghe, Misin Igor, **Craciun Ion**.
Ischemia mezenterică acută, diagnostic și tratament. 15 min. |

12⁰⁰-12¹⁵ **Croitor Petru, Hincota Dumitru.**
Embolie lipidică. 15 min. |

12⁰⁰-12¹⁵ **Borovic Eduard, Andronic Valeriu**
Principiile tehnicii MIPO în osteosinteza fracturilor metafazare ale tibiei. 15 min. |



Participări la competiții Internaționale (2012)



Буковинські медичні ралі - 2012

**19 echipe din 4 țări: Ucraina, România, Polonia și Republica Moldova
locul II în cadrul concursului general pe echipe și locul III în cadrul
concursului conducătorilor auto**



Vizita specialiștilor de peste hotare (2012)



Dr. med. Hartmut Paul Klinik und Poliklinik für Chirurgie Abteilung für Allgemeine Chirurgie, Viszeral –Thorax und Gefäßchirurgie

Байтингер Владимир Федорович
Зав. кафедрой пластической хирургии Сибирского ГМУ, д. м. н., профессор



Dr. med.A. Palombi Scuola di specializzazione in Ortopedia e Traumatologia, II Università degli studi di Roma „Tor Vergata“, Italy



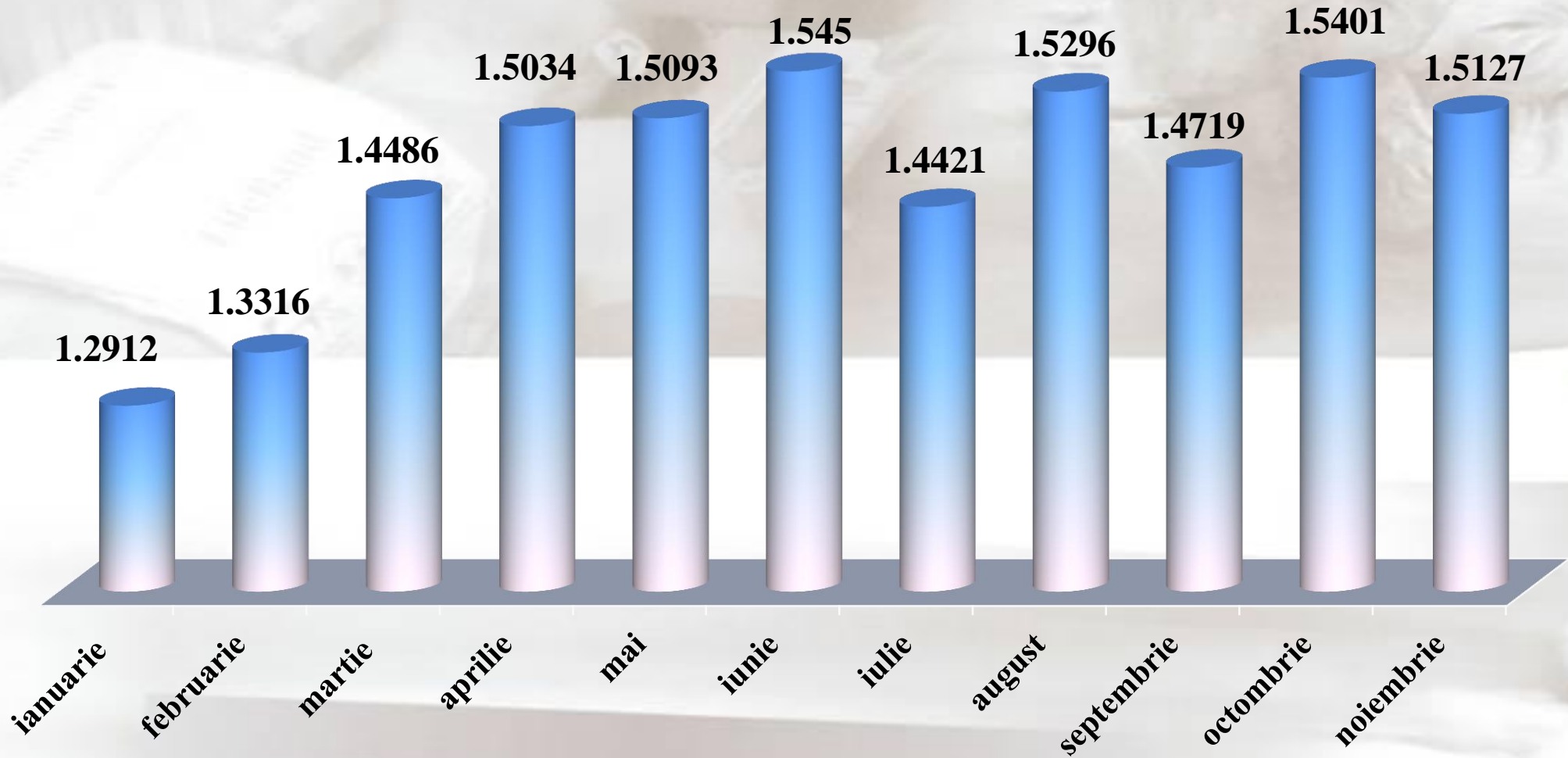
Prof. Sibylle Kozek-Langenecker, D r. Dietmar Fries.



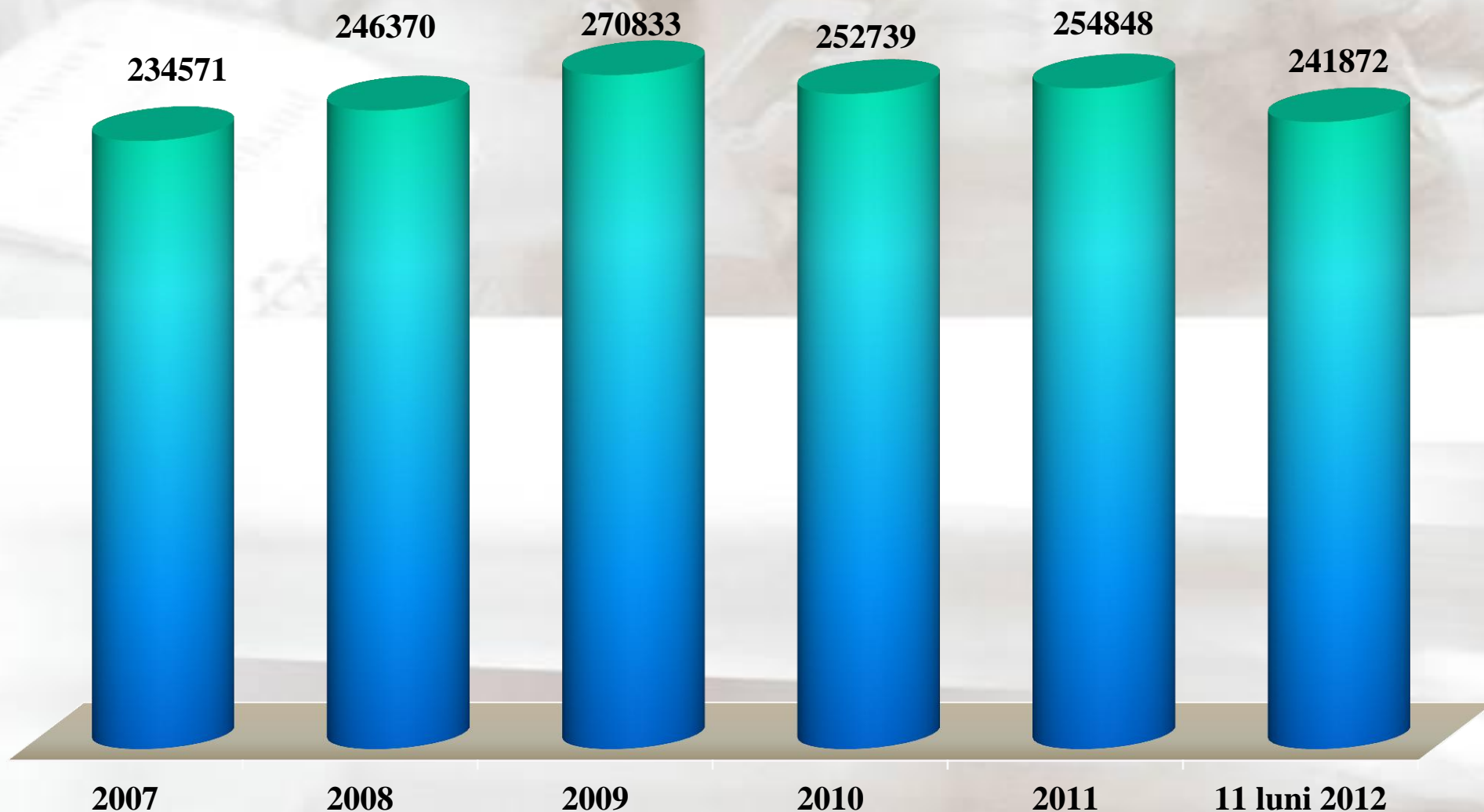
INDICII ACTIVITĂȚII CLINICII CNȘPMU aa.2007-11 luni 2012



ICM CNȘPMU 11 luni 2012



Persoane Deservite de Serviciul AMU în populația mun. Chișinău, aa.2007-11 luni 2012





Programul de Stat (2013-2016): Implementarea tehnologiilor telemedicale în acordarea asistenței medicale de urgență.

- **Fortificarea și consolidarea sistemului de asistență medicală urgentă la etapa de prespital din Republica Moldova în acordarea asistenței medicale de urgență bolnavilor cu infarct miocardic acut și accidente vasculare cerebrale.** Director de proiect: Dr. hab. în med., profesor universitar Gheorghe Ciobanu.
- **Utilizarea tehnologiilor informaționale în optimizarea diagnosticului și tratamentului afecțiunilor chirurgicale acute și traumatismelor abdominale.** Director de proiect: Dr. în med., conferențiar Serghei Suman.
- **Pronosticul și evoluția complicațiilor leziunilor tisulare în fracturile sistemului locomotor. Metode avansate de diagnostic și tratament.** Director de proiect: Dr. în med., conferențiar Eduard Borovic.
- **Implementarea telemedicinii în acordarea asistenței medicale specializate pacienților cu boli cerebro-vasculare, traumatisme craniocerebrale și vertebro-medulare.** Director de proiect: Dr. în med. Roman Postolache.
- **Implementarea tehnologiilor telemedicale în acordarea asistenței endoscopice în hemoragiile tractului digestiv superior.** Director de proiect: Dr. în med.. Andrei Dolghii



Direcțiile de cercetare științifică pentru a.2013



- **Elaborarea și perfecționarea metodelor noi de diagnostic și tratament a bolnavilor politraumatizați critic.**
- **Implementarea în practica CNȘPMU a tehnologiilor telemedicale:**
 - **Crearea Centrului de telemedicină pentru consultul înalt calitativ, triajul, tratamentul standardizat și încadrarea pacienților cu IMA și AVC în fereastra terapeutică pentru tratament trombolitic.**
 - **Optimizarea, adaptarea și implementarea algoritmului de diagnostic și tratament în traumatismele organelor cavității abdominale și abdomenul acut chirurgical prin utilizarea tehnologiilor telemedicale.**
 - **Optimizarea metodelor de tratament chirurgical complex al pacienților cu boli cerebrovasculare, traumatisme craniocerebrale și vertebro-medulare prin utilizarea capacităților tehnologiilor telemedicale și a tehnicilor miniinvazive de tratament.**
 - **Implementarea noilor strategii de diagnostic și tratament la pacienții cu leziuni tisulare grave în fracturile locomotorului.**
 - **Utilizarea tehnologiilor telemedicale în instruirea la distanță a studenților și cursanților în cadrul CNȘPMU.**
 - **Optimizarea tacticilor terapeutice prin utilizarea tehnologiilor telemedicale în hemoragiile superioare ale tractului digestiv.**





- **Construcția blocului curativ IV și a blocului terapie intensivă cu 3 etaje va da posibilitate de a soluționa multiple probleme curativ-profilactice și de fortificare a activității științifice**
- **Dotarea tehnologică (RMN, Angiograf, CT, aparataj de respirație artificială și anestezie, de monitorizare a funcțiilor vitale, endoscopic, a laboratoarelor: clinic diagnostic și bacteriologic, blocului operator și a altor servicii) vor crea noi posibilități de diagnostic, tratament și cercetare științifică.**
- **Crearea și deschiderea băncii de sânge, a secției terapie intensivă pentru bolnavii cu BCV, DMU, a unui bloc modern de terapie intensivă, cât și aducerea în conformitate a condițiilor de amplasare a tuturor serviciilor, de rând cu intensificarea cercetărilor științifice vor influența calitatea asistenței medicale prestate.**



- **Fortificarea activităților de obținere a proiectelor de cercetare de către colaboratori și realizarea lor.**
- **Implicarea activă în obținerea proiectelor naționale și internaționale în domeniul cercetării**
- **Sporirea finanțării în cercetarea științifică**
- **Creșterea motivației pentru cercetare și implicarea mai largă a tinerilor specialiști în lucrul de cercetare științifică**
- **Fortificarea capacităților laboratoarelor științifice în asigurarea investigațiilor științifice la nivel contemporan**



